

# 戦友会に関する統計調査資料

2008

戦友会研究会



## 目 次

まえがき .....	1
第1部 戦友会についてのアンケート調査 2005・集計 .....	3
1. 戦友会の名称とその由来 .....	4
2. 戦友会組織の由来・特徴 .....	6
3. 戦友会結成から現在まで .....	8
4. 会員数・大会出席者数の推移 .....	10
5. 戦時中の役職・階級の影響 .....	12
6. 戦友会運営の苦勞 .....	14
7. 戦友会の目的 .....	16
8. 戦友会としての活動 .....	18
9. 戦友会の意味・役割 .....	20
10. 戦後日本社会を振り返って .....	22
参考資料 .....	25
第2部 戦友会についてのアンケート調査 1978/1980・集計 .....	33
1. 「戦友会についての調査 第1回」 (1978年) .....	35
2. 「戦友会についての調査 第2回」 (1980年) .....	47



## 戦友会に関する統計調査資料

### まえがき

私たちは1978（昭和53）年と1980（昭和55）年の2度にわたって戦友会調査を行った（第1回および第2回戦友会調査）。その後30年ほどを経て、2005（平成17）年11月に、文部科学省科学研究費補助金を受けて、3度目の全国規模の戦友会調査を実施した。本資料集の第1部は、この第3回目の戦友会調査（以下本調査という）の単純集計結果をまとめたものである。

本調査の概要とデータの性格について簡単に説明しておきたい。

前2回の調査は、ほぼ戦友会の最盛期と目される時期（本資料集8-11頁参照）に行われた。1978（昭和53）年実施の第1回調査は、戦友会の世話人に当該戦友会の成り立ちや規模、活動内容を尋ねたものであり、1980（昭和55）年に行われた第2回調査は、個々の戦友会会員に戦争体験や戦友会への参加動機などを尋ねたものであった。これらの調査を通して最盛期における「戦友会の現在」が明らかにされた<sup>1</sup>。

これに対し本調査は、戦後60年を経過し、多くの戦友会が解散を迎える時期（本資料集8-11頁参照）に実施された。戦友会という集団が消滅してしまう前に、各戦友会の世話人の方々にこれまでの戦友会活動のすべてを振り返ってもらおうというのが、この時点における調査実施の理由であった。戦後60年という時点に立って回顧したとき、戦友会とは個々の会員たちにとって一体何であったのか。そしてこの集団は戦後日本社会においてどのような意味をもったか。これらが本調査を支える基本的な問いであった。

本調査の調査対象は、全国の3,625の戦友会世話人である。調査対象を確定するにあたっては、私たちの手持ちのデータに加えて、『「戦友会」調査報告書』（社団法人元軍人軍属短期在職者協力協会、2001）に掲載されている戦友会データを参照させていただいた。

本調査の調査票は10個の設問から成っているが（第1部末尾の資料参照）、そのすべてを自由回答方式にした。その理由は、回答者にできるだけ具体的・個別的な情報を提供してもらいたいと思ったからである。戦友会という集団の特殊性を考慮すると、まとまった規模の調査としては、今回の調査がおそらく最後のものになると考えられる。最後の機会ということであれば、回答者の保有する具体的・個別的な情報をできるだけそのままの形

---

<sup>1</sup> それらの調査の結果にもとづく研究成果は、『共同研究・戦友会』（田畑書店、1983年刊、新装版はインパクト出版会、2005年刊）にまとめられている。

で受け取っておきたい。これが本調査において情報の具体性・個別性を重視した理由である。

本調査の集計結果は、したがって、個々の回答内容に即して事後的に行った類別に基づいている。むろんそれぞれの回答には、このような類別をすり抜けてしまう類の貴重な情報が多く含まれており、戦友会の意味を問う本調査にとっては、それらの情報こそ重要な意味をもつと考えられる。詳細な分析は今後の課題としたい。

第1部の末尾に本調査の依頼状および調査票を添付した。

本資料集の第2部には第1回調査（1978年）と第2回調査（1980年）の単純集計結果を収録した。

本報告書の作成にあたっては、日本証券奨学財団の平成18年度研究調査助成金の援助を受けた。

2008年9月

戦友会研究会

高橋由典（京都大学大学院人間・環境学研究科教授）

高橋三郎（京都大学名誉教授）

伊藤公雄（京都大学大学院文学研究科教授）

新田光子（龍谷大学社会学部教授）

吉田純（京都大学高等教育研究開発推進センター教授）

## 第 1 部

### 戦友会についてのアンケート調査 2005・集計

対象	全国の 3,625 の戦友会世話人
実施	2005（平成 17）年 11 月
調査者	戦友会研究会
回答数	888（回収率 24.5%）

#### 凡 例

- ・ 10 個の設問ごとに章を立て、それぞれ①質問文、②集計表（回答内容の事後的な類別に基づく）、③グラフの順に掲載した。
- ・ 集計表の末尾に記載した「有効回答数」は、その設問に対する、無答を除いた回答の総数を表す。円グラフ中に表示した百分率は、この有効回答数の中での比率を示したものである。

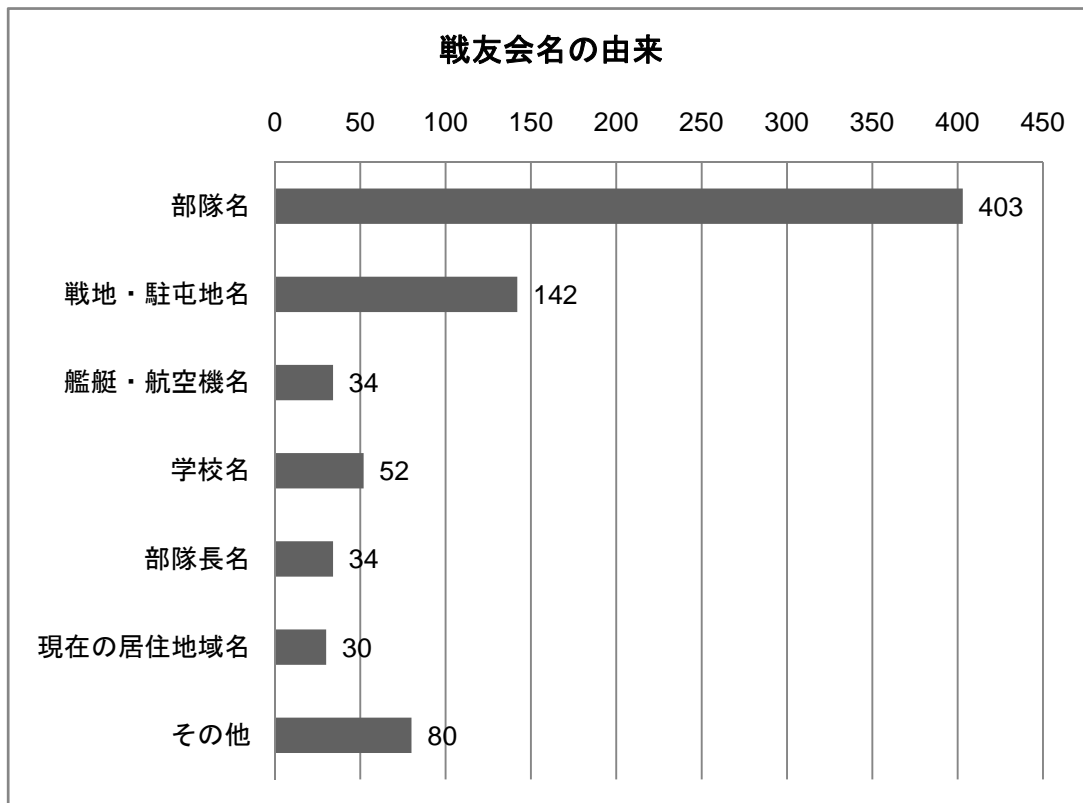
## 1. 戦友会の名称とその由来

戦友会の名称とその由来をお教えてください。正式な名称、メンバー間での通称、なぜそういう名前にしたかなど、お教えてください。

戦友会名の由来	
部隊名	403
戦地・駐屯地名	142
艦艇・航空機名	34
学校名	52
部隊長名	34
現在の居住地域名	30
その他	80

有効回答数： 679



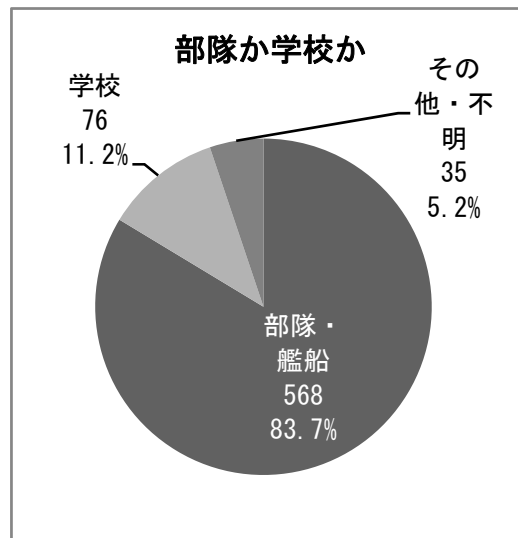
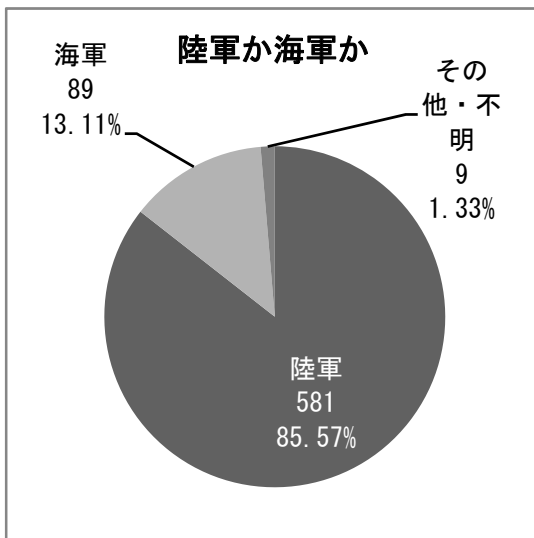


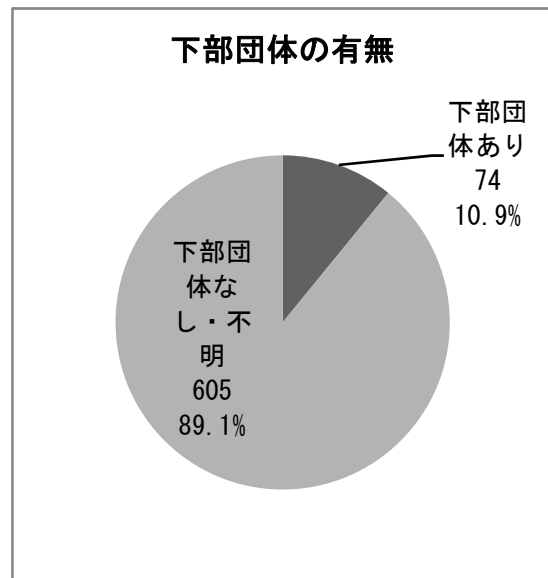
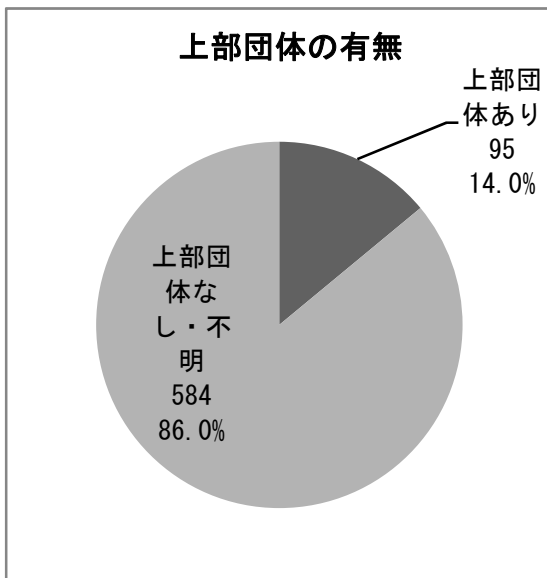
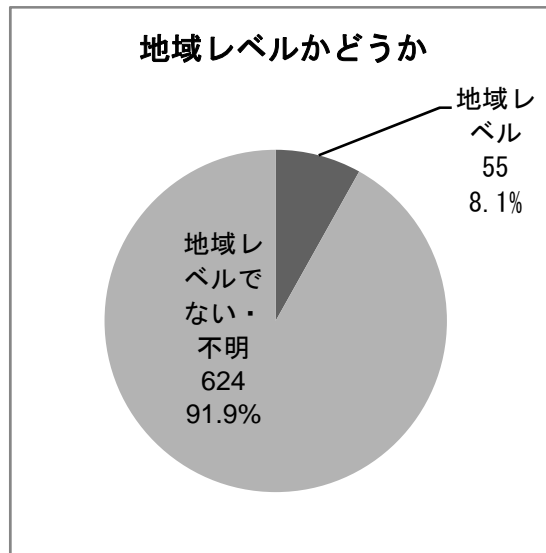
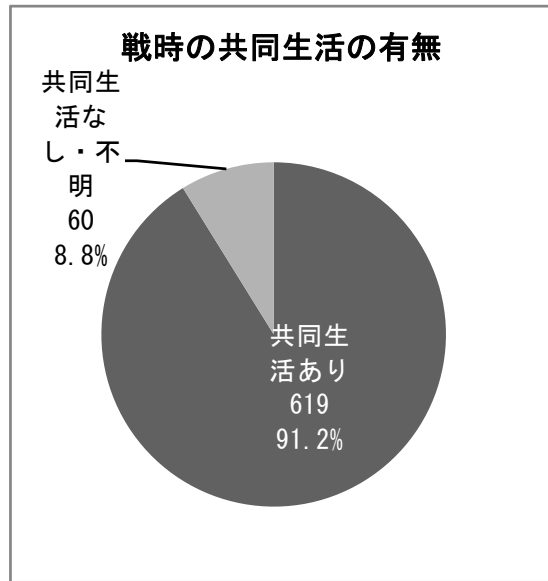
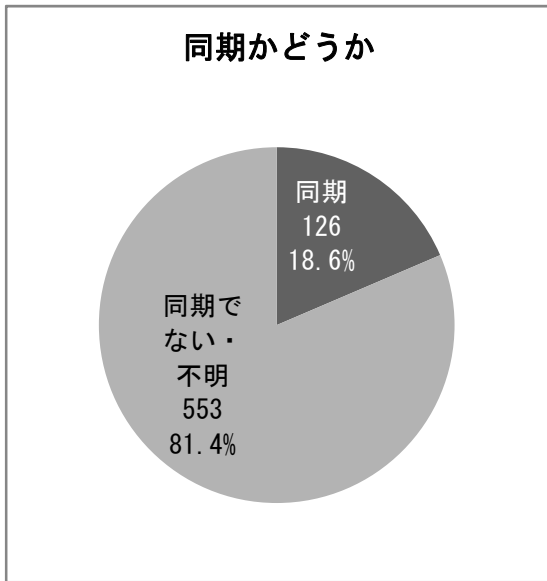
## 2. 戦友会組織の由来・特徴

どういつながりをもとにして戦友会はできていますか。部隊、艦艇、官衙、学校、作戦地域、時期などいろいろあると思いますが、できるだけ詳しく教えてください。

	陸軍	海軍	その他・不明
陸軍か海軍か	581	89	9
	部隊・艦船	学校	その他・不明
部隊か学校か	568	76	35
	同期	同期でない・不明	
同期かどうか	126	553	
	共同生活あり	共同生活なし・不明	
戦時の共同生活の有無	619	60	
	地域レベル	地域レベルでない・不明	
地域レベルかどうか	55	624	
	上部団体あり	上部団体なし・不明	
上部団体の有無	95	584	
	下部団体あり	下部団体なし・不明	
下部団体の有無	74	605	

有効回答数：679





### 3. 戦友会結成から現在まで

戦友会はいつ、どのようなきっかけで作られましたか。最初どなたが言い出したのか、最初のあつまりは、いつ、どこであったのか。本格的な戦友会大会が開かれたのはいつか。くわしくお教えてください。

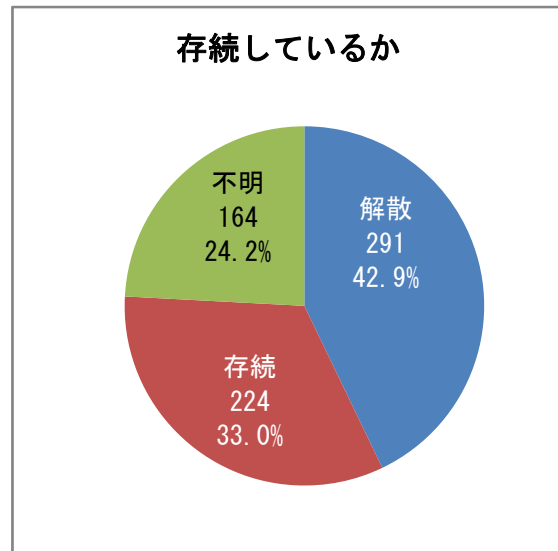
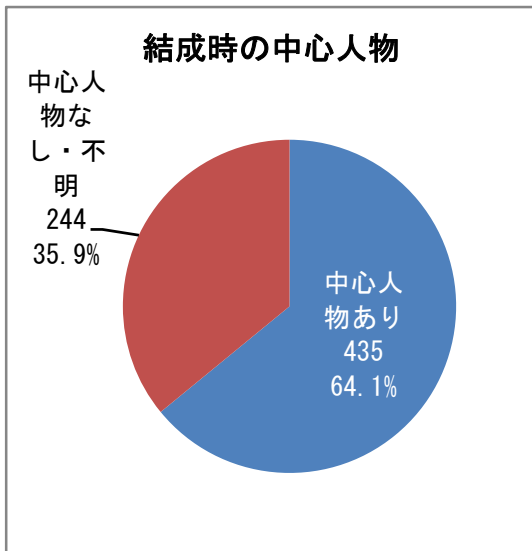
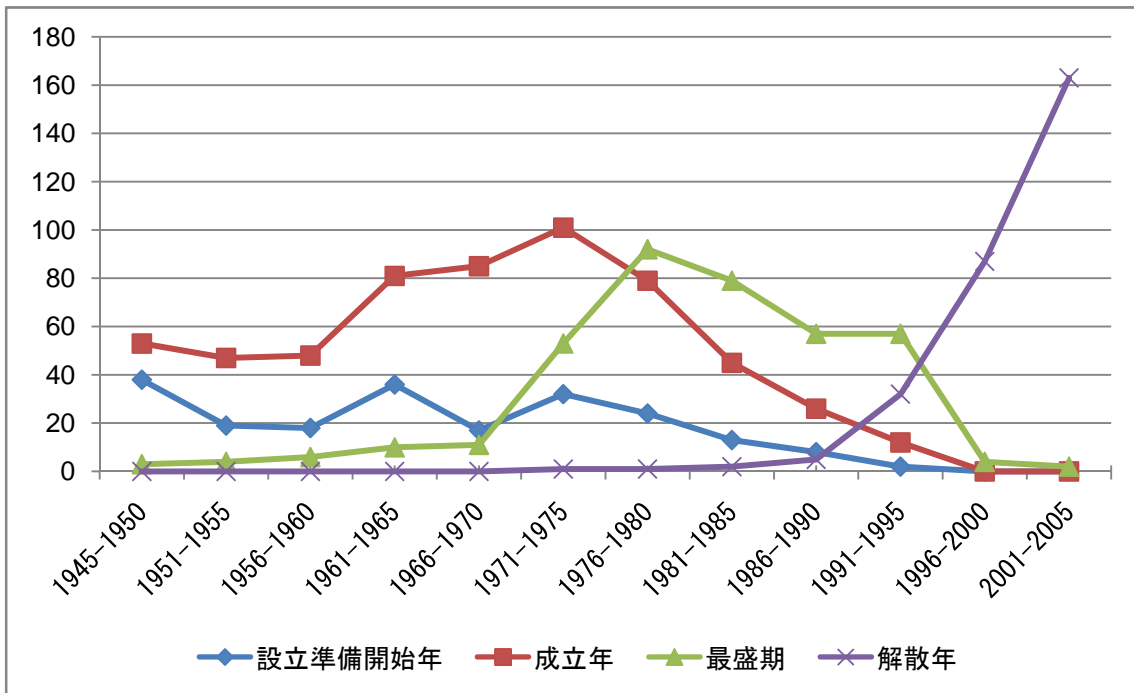
	設立準備開始	成立	最盛期※	解散
1945～1950(昭和 20～25)年	38	53	3	0
1951～1955(昭和 26～30)年	19	47	4	0
1956～1960(昭和 31～35)年	18	48	6	0
1961～1965(昭和 36～40)年	36	81	10	0
1966～1970(昭和 41～45)年	17	85	11	0
1971～1975(昭和 46～50)年	32	101	53	1
1976～1980(昭和 51～55)年	24	79	92	1
1981～1985(昭和 56～60)年	13	45	79	2
1986～1990(昭和 60～平成 2)年	8	26	57	5
1991～1995(平成 3～7)年	2	12	57	32
1996～2000(平成 8～12)年	0	0	4	87
2001～2005(平成 13～17)年	0	0	2	163

	中心人物あり	中心人物なし・不明
結成時の中心人物	435	244

	解散	存続	不明
存続しているか	291	224	164

有効回答数：679

※ 最盛期は、次の問4の回答で、会員数が最も多かった時期から判断した。



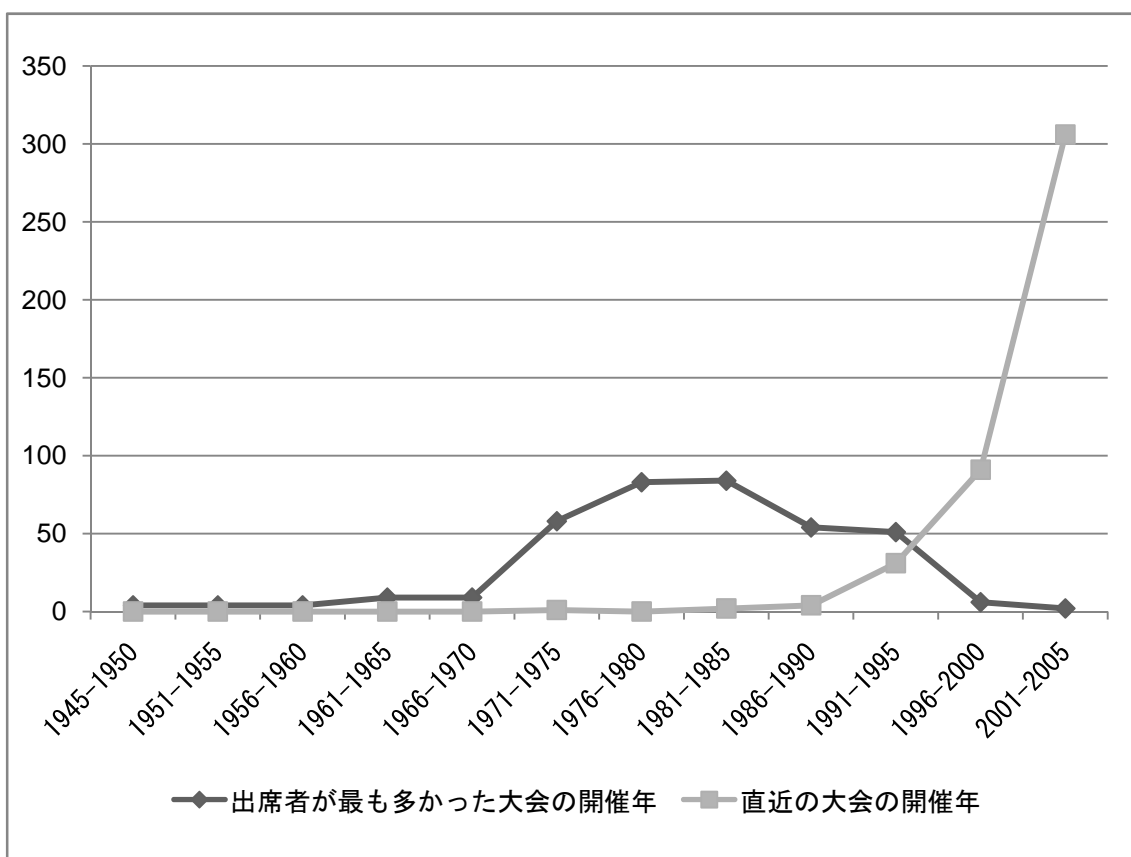
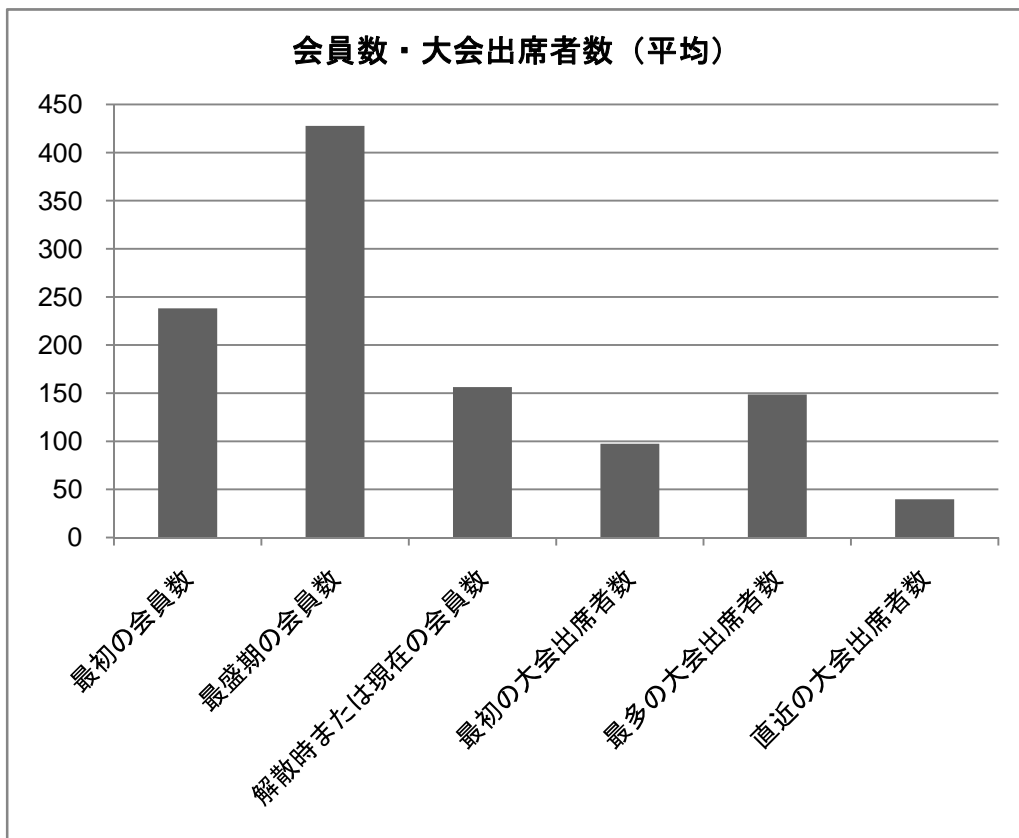
#### 4. 会員数・大会出席者数の推移

戦友会の会員数の変化、および戦友会大会への出席者数の変化をお教えてください。最初のころ、最盛期（いつごろであったかお教えてください）、そして現在について、会員および出席者数をお教えてください。会報など、年次別人数のわかる資料があればうれしいです。

	平均	最少	最多
最初の会員数	238.1	5	3000
最盛期の会員数	427.6	11	4726
解散時または現在の会員数	156.3	2	3000
最初の大会出席者数	97.5	5	4000
最多の大会出席者数	148.6	9	4000
もっとも最近の大会出席者数	39.7	3	1200

大会開催年	出席者が最も多かった大会	もっとも最近の大会
1945～1950(昭和 20～25)年	4	0
1951～1955(昭和 26～30)年	4	0
1956～1960(昭和 31～35)年	4	0
1961～1965(昭和 36～40)年	9	0
1966～1970(昭和 41～45)年	9	0
1971～1975(昭和 46～50)年	58	1
1976～1980(昭和 51～55)年	83	0
1981～1985(昭和 56～60)年	84	2
1986～1990(昭和 60～平成 2)年	54	4
1991～1995(平成 3～7)年	51	31
1996～2000(平成 8～12)年	6	91
2001～2005(平成 13～17)年	2	306

有効回答数： 670



## 5. 戦時中の役職・階級の影響

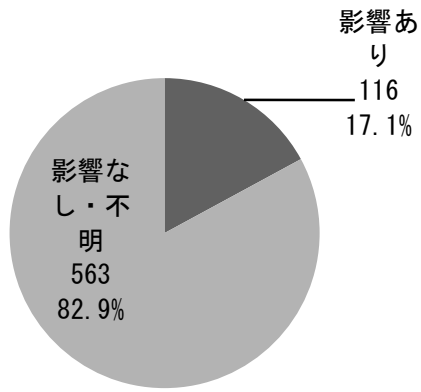
戦時中の役職や階級のちがいが戦友会のなかでも生きていますか。たとえば、役員の決め方、会費、大会での席順など、具体的にどんな場面でかお教えてください。

	影響あり	影響なし・不明
役員の決め方	116	563
会費	13	666
大会での席順	164	515
その他	39	640

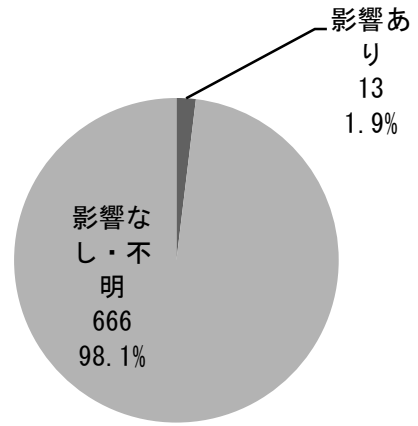
有効回答数： 679



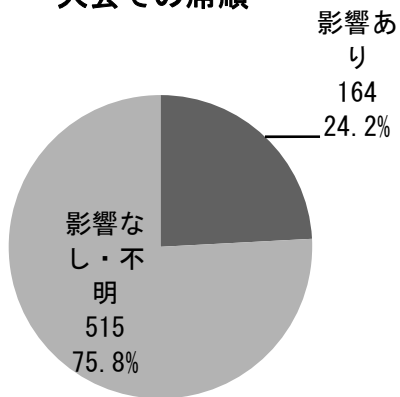
### 役員の決め方



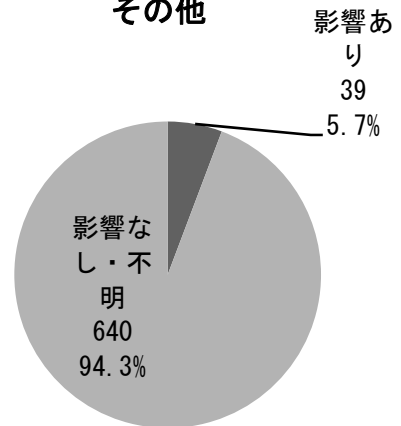
### 会費



### 大会での席順



### その他



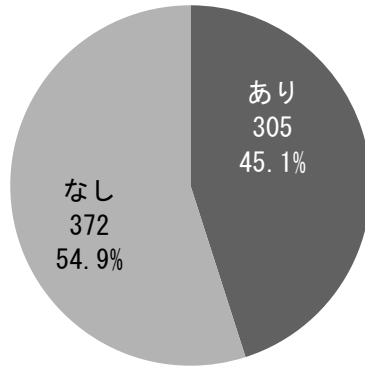
## 6. 戦友会運営の苦勞

戦友会運営のご苦勞をお教えてください。時期によってご苦勞のなかみが違うと思いますので、くわしくお教えてください。

	あり	なし
戦友会運営の苦勞	305	372

有効回答数: 677

### 戦友会運営の苦勞

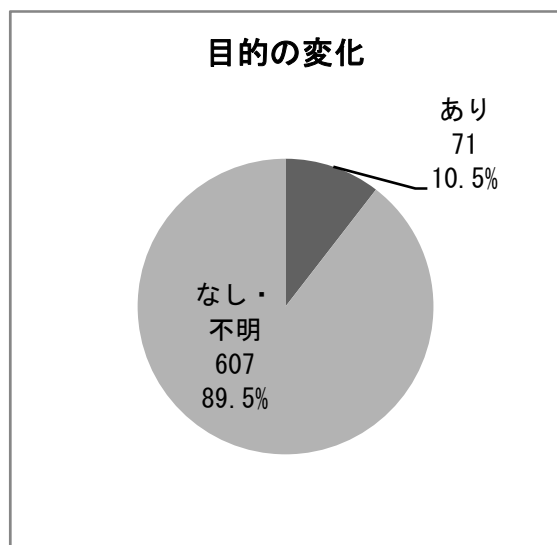
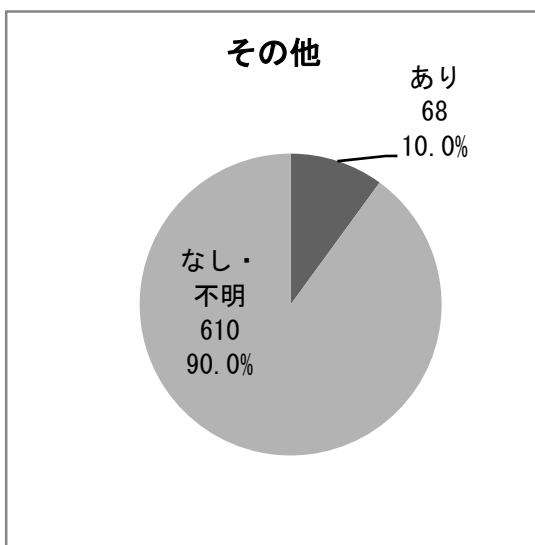
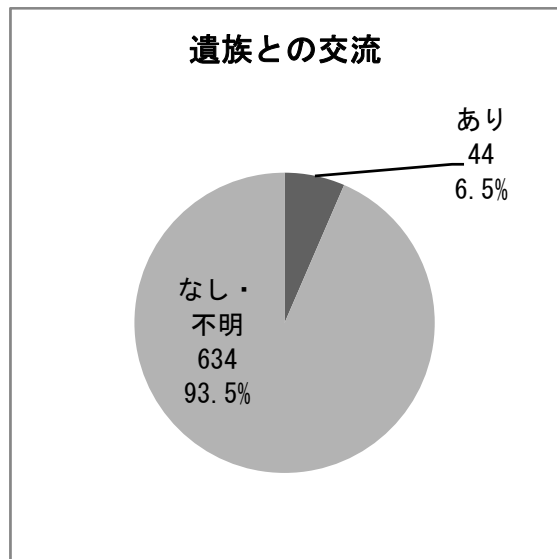
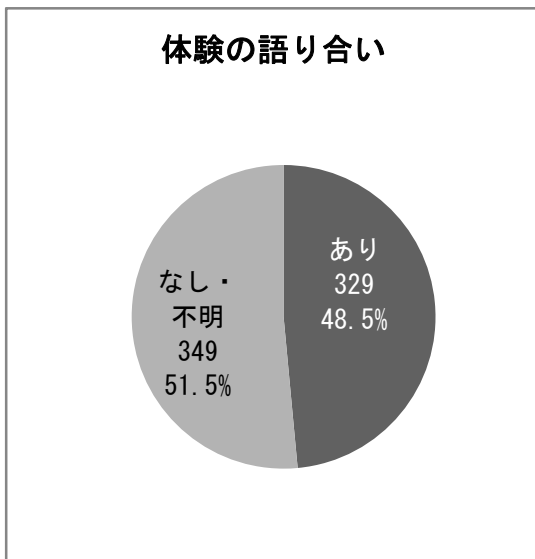
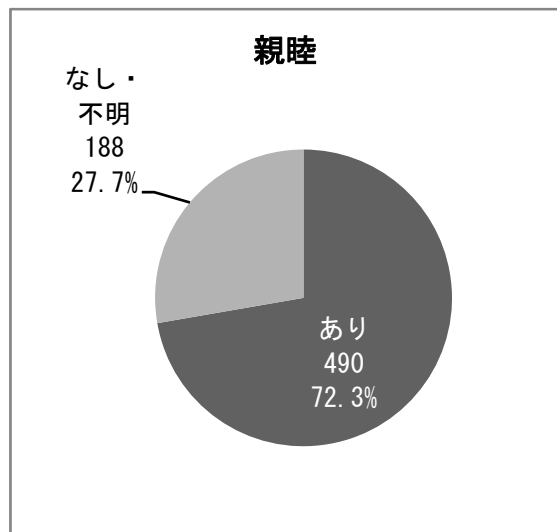
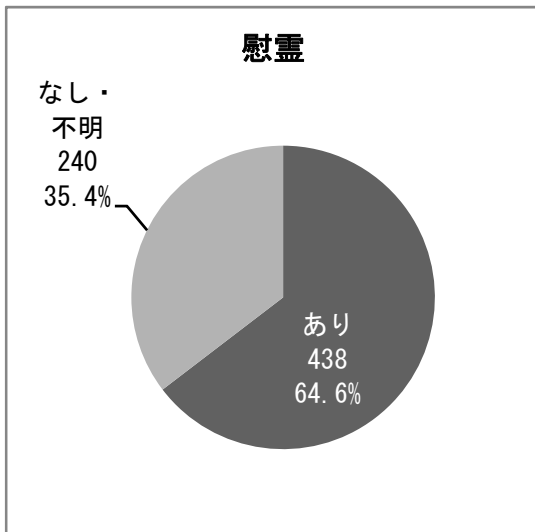


## 7. 戦友会の目的

戦友会の目的は「慰霊・親睦・体験の語り合い」にあるといわれていますが、あなたの戦友会の場合はどうでしょうか。時代の流れとともに何か変化があったでしょうか。具体的にお教えてください。

	あり	なし・不明
慰霊	438	240
親睦	490	188
体験の語り合い	329	349
遺族との交流	44	634
その他	68	610
目的の変化	71	607

有効回答数：678



## 8. 戦友会としての活動

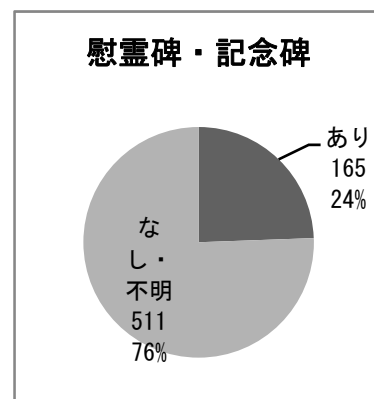
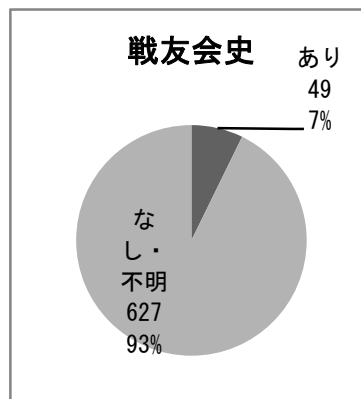
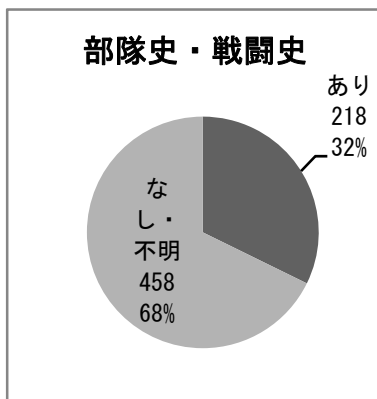
戦友会として刊行された部隊史、戦闘史、戦友会史などがございましたら、書名・発行年などをお教えてください。戦友会として建立された慰霊碑がございましたら慰霊碑名・建立場所・建立年などをお教えてください。戦友会として遺骨収集に参加されたことがございましたら遺骨収集団名・地域・実施年などをお教えてください。その他、戦友会として独自の活動をしてられましたら、具体的にお教えてください。

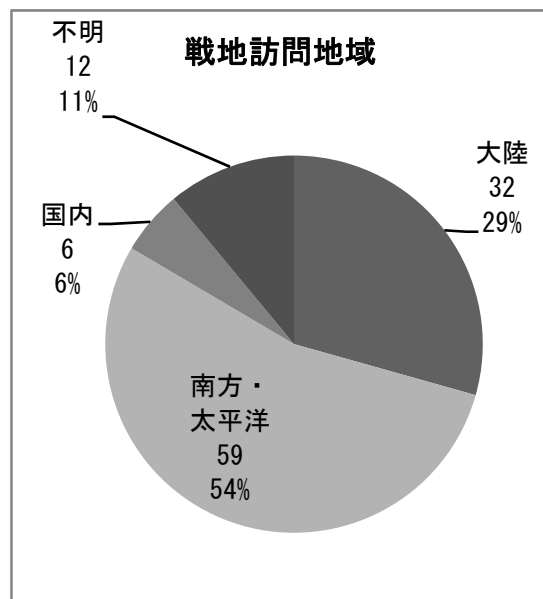
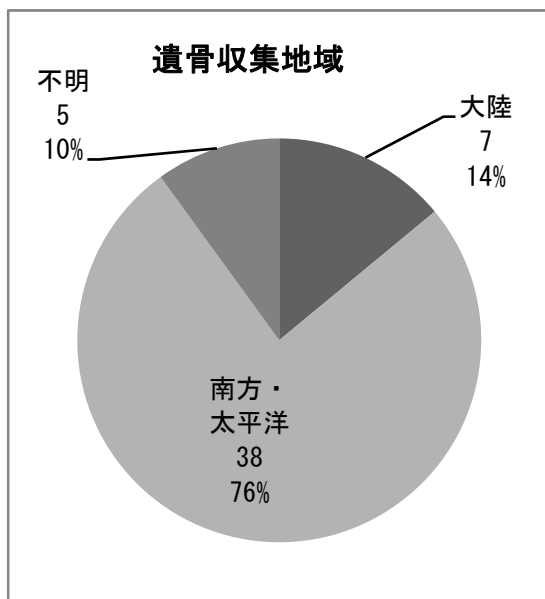
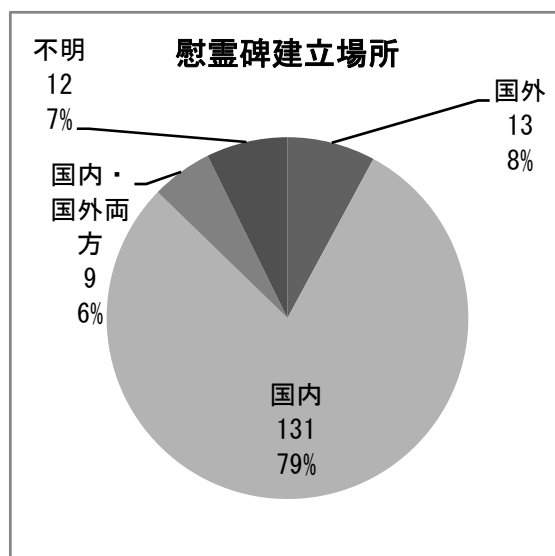
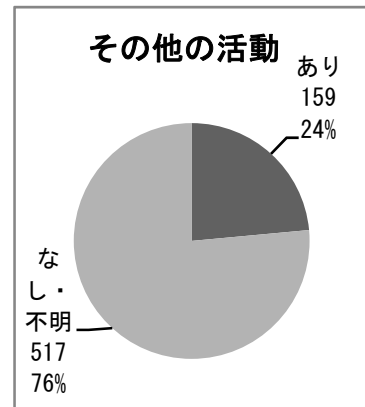
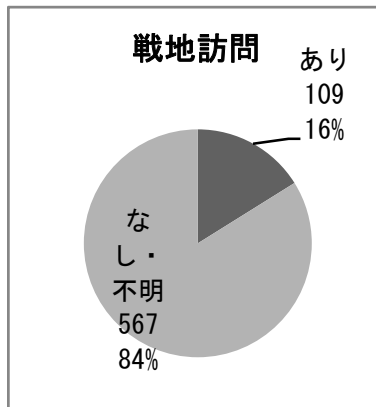
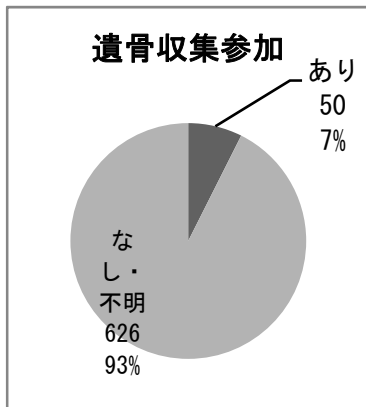
	あり	なし・不明
部隊史・戦闘史	218	458
戦友会史	49	627
慰霊碑・記念碑	165	511
遺骨収集参加	50	626
戦地訪問	109	567
その他の活動	159	517

有効回答数：676

	国外	国内	国内・国外	不明
慰霊碑建立場所	13	131	9	12

	大陸	南方・太平洋	国内	不明
遺骨収集地域	7	38	0	5
戦地訪問地域	32	59	6	12





## 9. 戦友会の意味・役割

戦友会の会員の人たちにとって、戦友会にはどのような意味や役割があったとお考えになりますか。また、戦後日本社会において戦友会とはどんな存在だったのでしょうか。是非おきかせください。

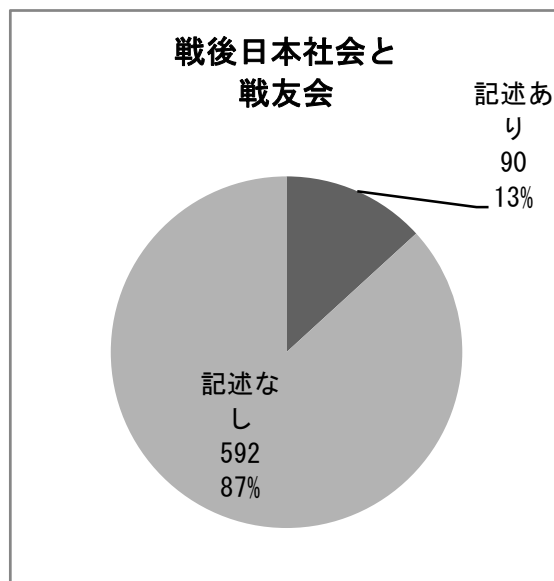
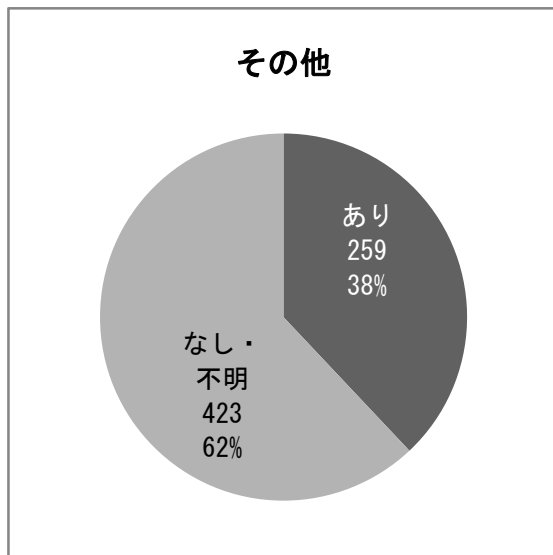
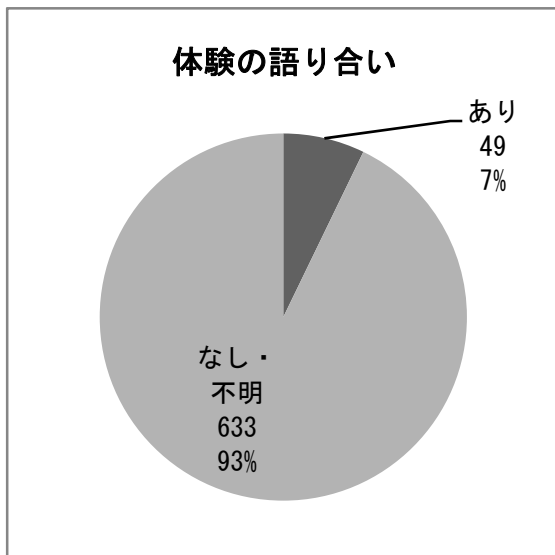
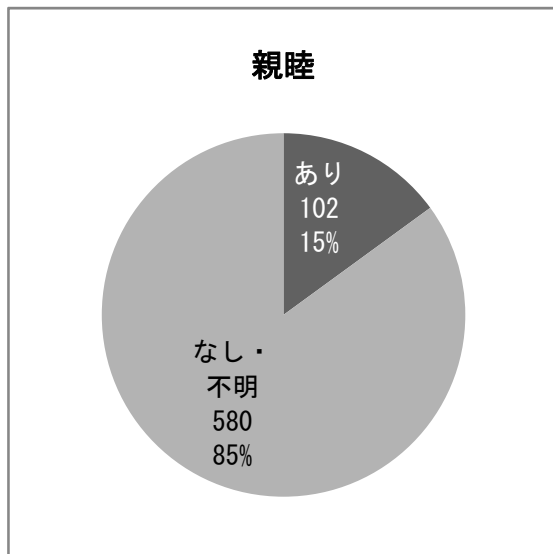
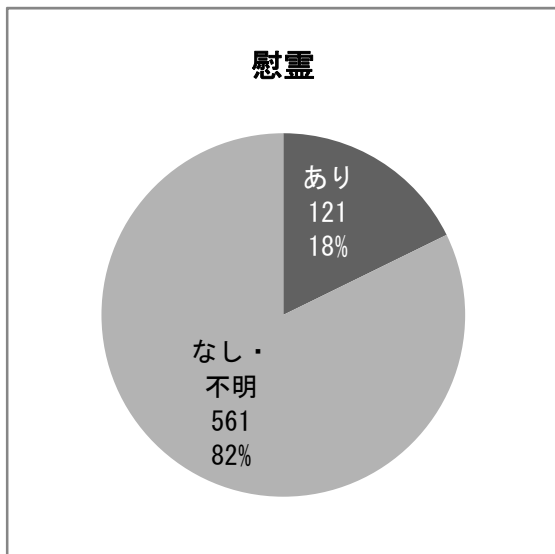
	あり	なし・不明
慰霊	121	561
親睦	102	580
体験の語り合い	49	633
その他	259	423

	記述あり	記述なし
戦後日本社会と戦友会	90	592

有効回答数：682





## 10. 戦後日本社会を振り返って

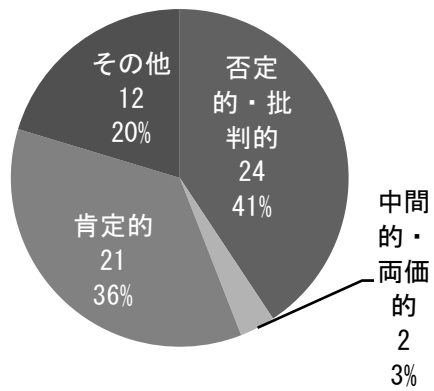
戦争体験者として、戦後日本社会を振り返ってどのようにお考えですか。ご自身の体験やお気持ちに基づいて、是非おきかせください。

	否定的・ 批判的	中間的・ 両価的	肯定的	その他	有効回答数※
戦前・戦中社会への評価	24	2	21	12	59
戦後社会への評価	70	30	54	247	401
戦前・戦中の自分史への評価	1	0	62	7	70
戦後の自分史への評価	0	0	73	4	77

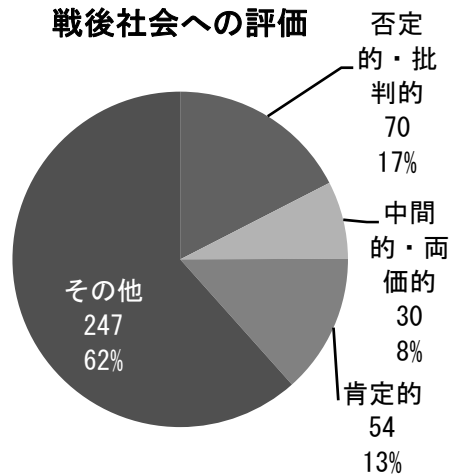
---

※ この設問は、質問文にあるとおり、「戦後日本社会」への戦争体験者としての評価を尋ねたものである。しかし回答の中には、戦前・戦中社会への評価や、戦前・戦中の自分史、および戦後の自分史への評価にも言及したものが多くみられたので、それらの回答についても集計をおこなった。

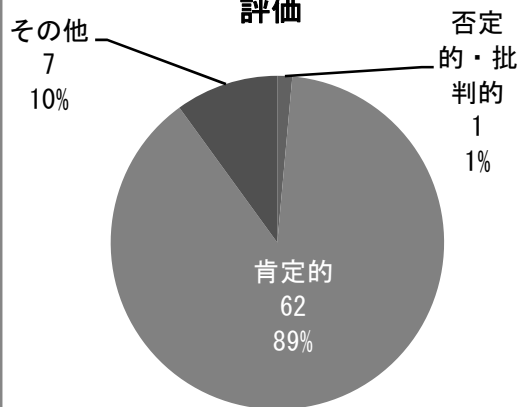
戦前・戦中社会への評価



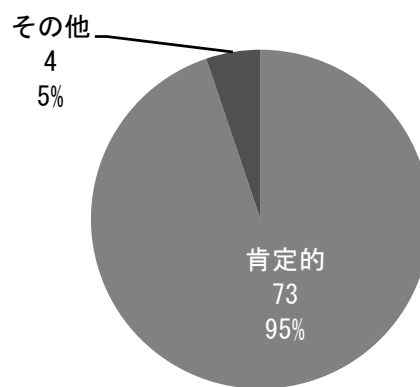
戦後社会への評価



戦前・戦中の自分史への評価



戦後の自分史への評価





## 参考資料

### 戦友会についてのアンケート調査 2005

依頼状

アンケート調査票

平成17年11月1日

戦友会世話人 各位

戦友会研究会

代表 高橋由典（京都大学教授）  
伊藤公雄（京都大学教授）  
高橋三郎（京都大学名誉教授）  
新田光子（龍谷大学教授）  
吉田 純（京都大学教授）

「戦友会についてのアンケート調査」へのご協力お願い

謹啓 清秋の候皆さまには益々ご健勝のことと存じあげます。突然このようなお願いを差しあげます失礼をお許してください。

わたくしたちは、いずれも社会学を専門領域といたしております。個々の研究テーマは異なりますが、以前から共同研究のテーマとして「戦友会」をとりあげてまいりました。共同研究を始めましたのは昭和53年のことです。戦後の政治的・思想的風潮とはまったくかかわりなく、白紙の状態、あの戦争を戦った方々の本当の気持ちをあきらかにしたいというのが研究をはじめたきっかけです。幸い戦友会関係者のご理解を得ることができ、2回にわたって全国アンケート調査を行い、また多くの方々から聞き取り調査を行うことができました。

研究の成果は、昭和58年に、高橋三郎編『共同研究 戦友会』として出版いたしました。（最近『新装版 共同研究 戦友会』〈インパクト出版会、平成17年、¥3500〉として復刻いたしましたので、ご関心がございましたら、恐れ入りますが書店にご注文いただきたく存じます。本来でしたらお送りすべきなのですが、手持ちもなく、また経費的余裕がございませんので、どうかご海容ください。）

ここ10年あまり、戦友会のメンバーでお亡くなりになられる方も多くなり、戦友会を解散される所もふえています。このような状況のなかで、わたくしたちは、戦友会の自然消滅をただ見過ごすのではなく、戦後社会のなかで戦友会のもっていた意味をきちんと書き残しておくべきだと考えるようになりました。そこで、そのために、もう一度全国的なアンケート調査をお願いしようということになりました。

今回のアンケートをお送りする先を決めるにあたっては、わたくしたちが把握しております戦友会データとともに、「社団法人 元軍人軍属短期在職者協力協会」がおまじめになった『「戦友会」調査報告書』をも参考にさせていただきました。

アンケートをご覧いただければご理解いただけるかと思いますが、わたくしたちには、なんら政治的な意図はございません。調査費用も文部科学省科学研究費補助金によるものです。戦友会や世話人の方々のお名前をだしてご迷惑をおかけするようなこ

とは、決してございません。

わたくしたちが、あきらかにしたいのは、次のような問いにほかなりません。

戦友会はどのようにして作られ、維持されてきたのか。戦友会のありかたは、数十年経過するなかで変化はなかったのか。戦友会に集う人たちにとって、戦友会はどのような意味や役割をもっていたのか。戦後日本社会において、戦友会の存在とはいったいなんであったのか。

わたくしたちが意図しておりますことにご理解をいただき、下記のとおり是非ご協力たまわりますことを、心からお願い申し上げます。

敬具

## 記

1. アンケート用紙は、全部で5枚です。アンケート用紙に書き込んでくださっても、あるいはまったく別紙に書いてくださっても結構です。どのような用紙でも、また手書きでも、パソコンでもかまいません。  
質問には重複している部分があるかと思えます。まとめて書きやすいようにお書きくださって結構です。  
こうしてお聞きする機会は、たぶんもうないと思えますので、できるだけ詳しくお教えいただけましたら幸いです。
2. 貴戦友会の活動や歴史を語る資料で、ご惠贈いただけるものがございましたら、是非頂戴いたしたく存じます。実費を負担するのは当然のことなのですが、正直申しまして費用を捻出することができません。わたくしたちにできますことは、貴重な資料として将来にわたって保存することだけです。ご賢察いただけましたら幸いです。
3. 大変恐れいますが、11月20日ごろまでにご返送くださいますようお願い申し上げます。
4. このアンケート調査についてご質問がございましたら下記にご照会ください。

〒606-8501 京都市左京区吉田二本松町 京都大学大学院人間・環境学研究科

高橋由典

電話 075-753-6613 (研究室直通)

e-mail: ytaka@socio.kyoto-u.ac.jp

## 戦友会についてのアンケート調査

※あなたがお世話をされている戦友会についてお答えください。

※1つの戦友会のみについてお答えください。

※もし複数の戦友会についてご回答いただける場合は、恐れ入りますがアンケート用紙をコピーしていただくか、追加をご請求ください。

※ご回答については、別の用紙をご使用いただいてもけっこうです。

1. 戦友会の名称とその由来をお教えてください。正式な名称、メンバー間での通称、なぜそういう名前にしたかなど、お教えてください。

2. どういうつながりをもとにして戦友会はできていますか。部隊、艦艇、官衙、学校、作戦地域、時期などいろいろあると思いますが、できるだけくわしくお教えてください。



3. 戦友会はいつ、どのようなきっかけで作られましたか。最初どなたが言い出したのか、最初のアツまりは、いつ、どこであったのか。本格的な戦友会大会が開かれたのはいつか。くわしくお教えてください。

4. 戦友会の会員数の変化、および戦友会大会への出席者数の変化をお教えてください。最初のころ、最盛期（いつごろであったかお教えてください）、そして現在について、会員および出席者数をお教えてください。会報など、年次別人数のわかる資料があればうれしいです。

5. 戦時中の役職や階級のちがいが戦友会のなかでも生きていますか。たとえば、役員の決め方、会費、大会での席順など、具体的にどんな場面でかお教えてください。

6. 戦友会運営のご苦勞をお教えてください。時期によってご苦勞のなかみが違うと思いますので、くわしくお教えてください。

7. 戦友会の目的は「慰霊・親睦・体験の語り合い」にあるといわれていますが、あなたの戦友会の場合はどうでしょうか。時代の流れとともに何か変化があったでしょうか。具体的にお教えてください。

8. 戦友会として刊行された部隊史、戦闘史、戦友会史などがございましたら、書名・発行年などをお教えてください。戦友会として建立された慰霊碑がございましたら慰霊碑名・建立場所・建立年などをお教えてください。戦友会として遺骨収集に参加されたことがございましたら遺骨収集団名・地域・実施年などをお教えてください。その他、戦友会として独自の活動をしておられましたら、具体的にお教えてください。

9. 戦友会の会員の人たちにとって、戦友会にはどのような意味や役割があったとお考えになりますか。また、戦後日本社会において戦友会とはどんな存在だったのでしょうか。是非おきかせください。

戦争体験者として、戦後日本社会を振り返ってどのようにお考えですか。ご自身の体験やお気持ちに基づいて、是非おきかせください。

【質問は以上です。ご協力ありがとうございました。】

## 第2部

### 戦友会についてのアンケート調査 1978/1980・集計

#### 1. 「戦友会についての調査 第1回」

- 対象 下記のリストに収録された全戦友会の世話人 1589 名  
「戦友会一覧」『歴史読本』1970 年 9 月号  
「全国戦友会総覧」『月刊「丸」別冊 日本兵器総集』1977 年 11 月  
「戦友会連絡先名簿」読売新聞社『戦争4』1977 年  
「全国戦友会連合会名簿」1977 年
- 実施 1978（昭和 53）年 11 月
- 調査者 戦友会研究グループ
- 回答数 978（回収率 61.5%）

#### 2. 「戦友会についての調査 第2回」

- 対象 第1回調査における協力戦友会（978）を陸軍・海軍、部隊・学校に  
グループわけして、確率比例抽出による二段抽出法によって選んだ  
74 戦友会の会員 2391 名
- 実施 1980（昭和 55）年 12 月
- 調査者 戦友会研究グループ
- 回答数 1215（回収率 50.8%）



# 戦友会についての調査

## 第1回

単純集計結果（総回答数 978）

昭和53年11月実施 戦友会研究グループ

問1 - i) あなたの戦友会の名称はきまっていますか。

- |            |             |
|------------|-------------|
| 1. きまっている  | 956 (97.8%) |
| 2. きまっていない | 17 (1.7%)   |
| 無回答        | 5 (0.5%)    |

ii) あなたの戦友会の名称の由来を教えてください。

- |                          |             |                  |             |
|--------------------------|-------------|------------------|-------------|
| 1. 部隊名から                 | 328 (33.5%) | 10. 1～8のさまざまな組合  | 68 (7.0%)   |
| 2. 戦地・駐屯地名から             | 156 (16.0%) | わせ(「1-2」のぞく)     |             |
| 3. 艦艇名から                 | 46 (4.7%)   | 11. 「1.部隊名」と2～8以 | 39 (4.0%)   |
| 4. 学校名から                 | 37 (3.8%)   | 外のもの(卒業年度など)     |             |
| 5. 部隊長名から                | 25 (2.6%)   | との組合わせ           |             |
| 6. 兵種名から                 | 7 (0.7%)    | 12. 「4.学校名」と1～8以 | 38 (3.9%)   |
| 7. 抑留地名から                | 4 (0.4%)    | 外のもの(卒業年度など)     |             |
| 8. 航空機名から                | 2 (0.2%)    | との組合わせ           |             |
| 9. 「1.部隊名」と「戦地・駐屯地名」との組合 | 58 (5.9%)   | 13. その他(卒業年度・通称  | 114 (11.6%) |
| わせ                       |             | など)              |             |
|                          |             | 無回答              | 56 (5.7%)   |

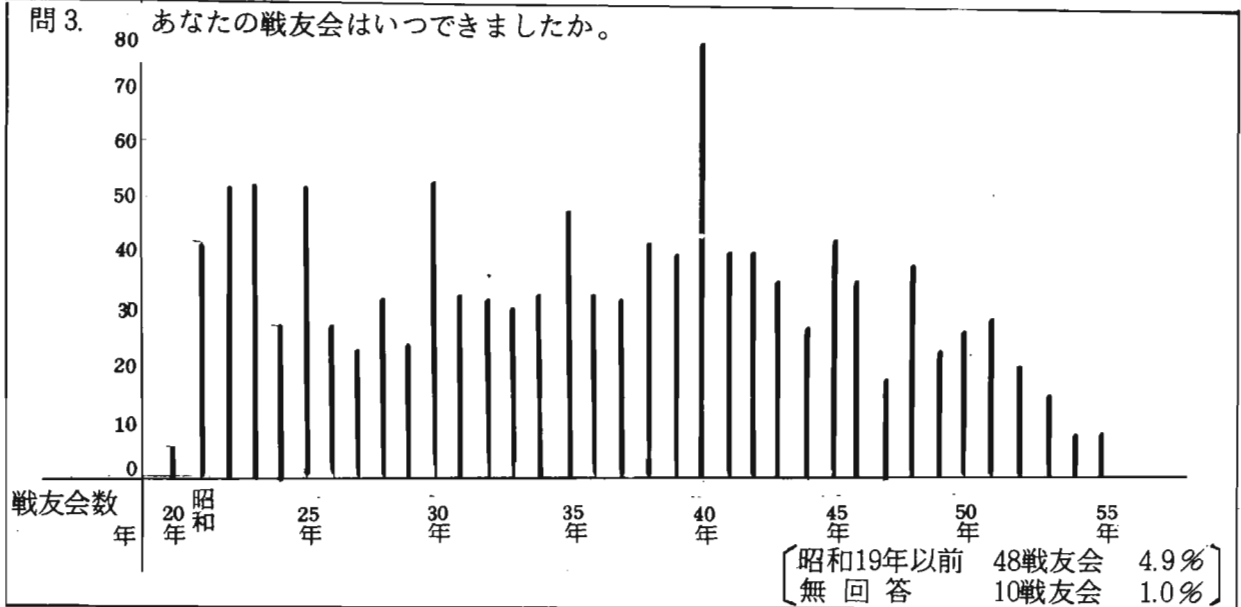
問2. あなたの戦友会はどういうつながりをもとにしてできていますか。

- |            |           |             |           |           |
|------------|-----------|-------------|-----------|-----------|
| i) 陸軍か海軍か  | 1. 陸軍     | 752 (76.9%) | 3. その他(同地 | 40 (4.1%) |
|            | 2. 海軍     | 183 (18.7%) | 域居住者など)   |           |
|            | 無回答       |             | 3 (0.3%)  |           |
| ii) 部隊か学校か | 1. 部隊(艦船) | 797 (81.5%) | 4. その他    | 50 (5.1%) |
|            | 2. 学校     | 121 (12.4%) | 無回答       | 4 (0.4%)  |
|            | 3. 官衙     | 6 (0.6%)    |           |           |

※ 以下は、もとの単位が部隊・艦船である戦友会(797戦友会)に関する集計結果です。

- |                      |                |             |           |            |
|----------------------|----------------|-------------|-----------|------------|
| イ) もとの単位(部隊・艦船)の規模   | 1. 大(大隊・巡洋艦以上) | 455 (57.1%) |           |            |
|                      | 2. 小(中隊・駆逐艦以下) | 326 (40.9%) |           |            |
|                      | 3. 不明          | 16 (2.0%)   |           |            |
| ロ) もとの単位(部隊・艦船)の作戦地域 | 1. 中国          | 235 (29.5%) | 6. 中部太平洋・ | 33 (4.1%)  |
|                      | 2. 豪北・ボル       | 143 (17.9%) | 南東方面      |            |
|                      | ネオ・フィ          |             | 7. 朝鮮     | 16 (2.0%)  |
|                      | リピン            |             | 8. 方面が限定  | 86 (10.8%) |
|                      | 3. 南西方面        | 102 (12.8%) | できないもの    |            |
| ハ) もとの単位(部隊・艦船)の兵種   | 1. 歩兵          | 237 (34.4%) | 3. 航空     | 71 (10.3%) |
|                      | 2. 砲兵          | 87 (12.6%)  | 4. 輜重     | 50 (7.3%)  |

陸軍(回答数679)	5. 医・衛生	41( 6.0%)	11. 鉄道	11( 1.6%)
	6. 通信	36( 5.2%)	12. 憲兵	7( 1.0%)
	7. 工兵	25( 3.6%)	13. 経理	6( 0.9%)
	8. 戦車	15( 2.2%)	14. 特攻	4( 0.6%)
	9. 騎兵	15( 2.2%)	15. その他	70(10.1%)
	10. 機関銃	14( 2.0%)		
二) もとの単位(部隊・艦船)の兵種—	1. 航空	61(56.5%)	5. 医務	2( 1.9%)
海軍(回答数99)	2. 通信	8( 7.4%)	6. 機関	1( 0.9%)
	3. 主計	5( 4.6%)	7. 兵科	1( 0.9%)
	4. 特攻	4( 3.7%)	8. その他	26(24.1%)



問4. あなたの戦友会がつくられたときの最も主要な動機・目的を1つだけえらんでください。

〔2つ以上の項目を選択した回答もありましたので、その結果も合わせて以下に揚げておきます。ちなみに1つだけを選んだ回答の数は742(75.9%)、2つ以上選んだ回答は234(23.9%)、無回答2(0.2%)でした。〕

i) 1つだけ選んだ回答(回答数742)の内訳

1. 慰霊のため	247(33.3%)
2. 親睦のため	444(59.8%)
3. 相互扶助のため	7( 0.9%)
4. 戦争体験を語りのおすため	32( 4.3%)
5. 何らかの社会主張を行うため	10( 1.4%)
6. その他	2( 0.3%)

ii) 2つ以上選んだ回答(回答数234)の内訳

1. 「1.慰霊のため」と「2.親睦のため」	123(52.6%)
2. 「1.慰霊」と「2.親睦」と「4.戦争体験を語りのおすため」	32(13.7%)
3. 「2.親睦」と「4.戦争体験」	18( 7.7%)
4. 「2.親睦」と「3.相互扶助のため」	16( 6.8%)



5. 「1.慰霊」と「2.親睦」と「3.相互扶助」	15( 6.4%)
6. その他の組み合わせ	30(12.8%)

問5. あなたの戦友会はどのようなきっかけでできましたか。

1. 終戦前にすでに存在していた	35( 3.6%)
2. 終戦前にすでに計画があった	77( 7.9%)
3. 個人的な呼びかけをきっかけにして	757(77.4%)
4. 新聞・ラジオ・テレビの報道をきっかけにして	20( 2.0%)
5. その他	80( 8.2%)
無回答	9( 0.9%)

問6. あなたの戦友会の戦闘体験はどのようなものでしたか。

1. 戦闘体験はまったくもっていない	51( 5.2%)
2. あまり戦闘体験はない	102(10.4%)
3. 平均的な戦闘体験だと思う	182(18.6%)
4. 厳しい戦闘体験をもっている	245(25.1%)
5. 悲惨な戦闘体験をもっている	338(34.6%)
6. その他	47( 4.8%)
無回答	13( 1.3%)

問7. 現在あなたの戦友会の会員相互を結びつけているもののうち、一番強いものはなんですか。

2つ以上の項目を選択した回答もありましたので、その結果を合わせて以下に掲げておきます。ちなみに1つだけ選んだ回答の数は696(71.2%)、2つ以上選んだ回答は279(28.5%)  
無回答3(0.3%)でした。

i) 1つだけ選んだ回答(回答数696)の内訳

1. 戦友の慰霊	197(28.3%)	4. 過去の共通の体験	251(36.1%)
2. お互いの親睦	243(34.9%)	5. 現代の世相への不満	1( 0.1%)
3. 仕事上の利益	0( 0%)	6. その他	4( 0.6%)

ii) 2つ以上選んだ回答(回答数279)の内訳

1. 「1.慰霊」と「2.親睦」	94(33.7%)
2. 「2.親睦」と「4.共通体験」	62(22.2%)
3. 「1.慰霊」と「2.親睦」と「4.共通体験」	60(21.5%)
4. 「1.慰霊」と「4.共通体験」	42(15.1%)
5. その他の組み合わせ	21( 7.5%)

問8. あなたの戦友会には、遺族の方も加わっておられますか。

1. 遺族も会員として加わっている	278(28.4%)
2. 遺族は会員ではないが、慰霊行事、会合には加わる	422(43.1%)
3. 遺族は全く加わっていない	271(27.7%)
無回答	7( 0.7%)

問9. 会員は現在、何人おられますか。

最小(1人)

最大(2万5千人)

平均(937人)

問10. あなたの戦友会は、将校、下士官、兵にわければ、どのような組合わせでできていますか。  
(遺族の方は除く)

1. 将校のみ	63(6.4%)	6. 下士官一兵	43(4.4%)
2. 下士官のみ	28(2.9%)	7. 将校一下士官一兵	740(75.7%)
3. 兵のみ	15(1.5%)	8. 将校一下士官一兵一軍属	15(1.5%)
4. 将校一下士官	41(4.2%)	9. その他	17(1.8%)
5. 将校一兵	9(0.9%)	無回答	7(0.7%)

問11- i) あなたの戦友会には支部のようなものがありますか。

1. ある	333(34.1%)	無回答	7(0.7%)
2. ない	638(65.2%)		

ii) 支部の数をおきかしてください(i)で「ある」と答えた333回答の内訳)。

1. 支部の数1~5	191(57.4%)	3. 不明	9(2.7%)
2. 支部の数6以上	133(39.9%)		

問12. あなたの戦友会は、他の戦友会と一緒にあって、より大きな組織を作っていますか。(全国戦友会連合は除く)

1. 作っている	331(33.8%)	無回答	23(2.4%)
2. 作っていない	624(63.8%)		

問13. あなたの戦友会には会則がありますか。

1. ある	403(41.2%)	無回答	11(1.4%)
2. ない	561(57.4%)		

問14- i) あなたの戦友会は会報を発行しておられますか。

1. 定期的に発行している	184(18.8%)
2. 不定期に発行している	209(21.4%)
3. 発行していない	574(58.7%)
無回答	11(1.1%)

ii) 会報の発行回数(回答数393)

1. 1年に1回	165(42.0%)	6. 1年に4回	17(4.3%)
2. 1年に2回	84(21.4%)	7. 4~5年に1回	8(2.0%)
3. 2年に1回	42(10.7%)	8. その他	24(6.1%)
4. 3年に1回	20(5.1%)	無回答	15(3.8%)
5. 1年に3回	18(4.6%)		

問15—i) あなたの戦友会は会報以外に部隊史(それに類するもの)を刊行しておられますか。

- |            |            |
|------------|------------|
| 1. 刊行している  | 259(26.5%) |
| 2. 刊行していない | 690(70.5%) |
| 無回答        | 29(3.0%)   |

ii) 刊行していない場合(回答数690)、刊行の予定がありますか。

- |       |                        |
|-------|------------------------|
| 1. ある | 190(690のうちの27.5%。以下同じ) |
| 2. ない | 331(48.0%)             |
| 無回答   | 169(24.5%)             |

問16—i) あなたの戦友会では部隊歌・校歌をうたいますか。

- |       |            |         |            |
|-------|------------|---------|------------|
| 1. 歌う | 486(49.7%) | 2. 歌わない | 472(48.3%) |
| 無回答   | 20(2.0%)   |         |            |

ii) 歌わない場合(回答数472)

- |                      |            |
|----------------------|------------|
| 1. 部隊歌・校歌がないので歌わない   | 290(61.4%) |
| 2. 部隊歌・校歌はあるけれども歌わない | 68(14.4%)  |
| 無回答                  | 114(24.2%) |

問17—i) あなたの戦友会は定期的に会合を開きますか。

- |             |            |
|-------------|------------|
| 1. 定期的に関く   | 807(82.5%) |
| 2. 定期的に関かない | 161(16.5%) |
| 無回答         | 10(1.0%)   |

ii) 会合は年に何回くらいですか。

- |          |            |          |          |
|----------|------------|----------|----------|
| 1. 1年に1回 | 666(68.1%) | 5. 5年に1回 | 15(1.5%) |
| 2. 2年に1回 | 94(9.6%)   | 6. 1年に4回 | 11(1.1%) |
| 3. 1年に2回 | 88(9.0%)   | 7. その他   | 32(3.3%) |
| 4. 3年に1回 | 32(3.3%)   | 無回答      | 40(4.1%) |

問18—i) 戦友会の会合を行う月日あるいは時期は、毎回きまっていますか。

- |            |            |     |          |
|------------|------------|-----|----------|
| 1. きまっている  | 577(59.0%) | 無回答 | 11(1.1%) |
| 2. きまっていない | 390(39.9%) |     |          |

ii) きまっている場合、それはいつですか。(回答数591)

I 会合が年1回行われる場合(回答数507。591の85.8%)の内訳

- |       |           |        |          |                |          |
|-------|-----------|--------|----------|----------------|----------|
| 1. 4月 | 64(12.6%) | 5. 9月  | 45(8.9%) | 9. 7月          | 28(5.5%) |
| 2. 2月 | 61(12.0%) | 6. 8月  | 44(8.7%) | 10. 11月        | 26(5.1%) |
| 3. 5月 | 61(12.0%) | 7. 10月 | 40(7.9%) | 11. 1月         | 24(4.8%) |
| 4. 3月 | 46(9.1%)  | 8. 6月  | 38(7.5%) | 12. その他(春・秋など) | 30(5.9%) |

II 会合が年2回以上行われる場合(回答数84。591の14.2%)の内訳

- |           |         |           |         |
|-----------|---------|-----------|---------|
| 1. 2月と8月  | 6(7.1%) | 4. 2月と9月  | 3(3.6%) |
| 2. 5月と10月 | 6(7.1%) | 5. 3月と9月  | 3(3.6%) |
| 3. 5月と12月 | 4(4.8%) | 6. 4月と11月 | 3(3.6%) |

7. 「1月と8月」・「2月 と3月」・「3月と10月」・ 「4月と8月」・「4月 と9月」・「5月と6月」	} 各2(2.4%)	9. 夏と秋	2(2.4%)
		10. その他の組合わせ	14(16.7%)
		11. その他(無回答を含む)	22(26.0%)
8. 春と秋		9(10.7%)	

iii) その時期はどのような理由で選ばれましたか(回答数 591)。

1. 便宜的な理由(気候がよい、集まりやすいなど)から	168(28.4%)
2. 部隊・艦船にとって意義のある日だから	95(16.1%)
3. 農閑期だから	46(7.8%)
4. 戦友会にとって意義のある日だから	18(3.0%)
5. 戦争全般にとって意義のある日だから	18(3.0%)
6. 靖国神社の祭典日だから	10(1.7%)
7. もとの四大節だから	8(1.4%)
8. 「1.便宜的理由」と「3.農閑期」の組合わせ	25(4.2%)
9. 「1.便宜的理由」と「2.部隊・艦船にとって意義ある日」の組合わせ	14(2.4%)
10. 1～7の上記以外の組合わせ	35(5.9%)
11. その他の理由	84(14.2%)
無回答	70(11.9%)

問19-i) 会合の開催地は決まっていますか。

1. ほぼ決まっている	415(42.4%)	無回答	14(1.4%)
2. 決まっていない	549(56.2%)		

ii) 決まっている場合、それはどこですか(回答数 428-i)で「ほぼ決まっている」と答えた回答以外のものも含まれている)。

1. 東京	170(39.7%)	9. 「1.東京」と「4.関 東」の組合わせ	32(7.5%)
2. 近畿	46(10.7%)	10. 「1.東京」と「2.近 畿」の組合わせ	11(2.6%)
3. 中部	36(8.4%)	11. 「1.東京」と「7.北海 道・東北」との組合わせ	7(1.6%)
4. 関東(東京以外)	24(5.6%)	12. その他の組合わせ	40(9.4%)
5. 中国	20(4.7%)		
6. 九州	19(4.4%)		
7. 北海道・東北	14(3.3%)		
8. 四国	9(2.1%)		

iii) それはどのような理由で選ばれましたか。(回答数 428)

1. 集まりやすい	100(23.4%)
2. 靖国神社があるから	66(15.4%)
3. 靖国神社以外の慰霊場所(護国神社など)があるから	50(11.7%)
4. 故郷や出身地から	34(7.9%)
5. ゆかりの地だから	32(7.5%)
6. 「1.集まりやすい」と「4.故郷」の組合わせ	12(2.8%)
7. 「4.故郷」と「5.ゆかりの地」の組合わせ	10(2.3%)
8. 「2.靖国」と「5.ゆかりの地」の組合わせ	8(1.9%)

9. 上記以外の組合わせ	51(11.9%)
10. その他の理由	26( 6.1%)
無回答	39( 9.1%)

iv) 決まっていない場合(回答数 549)。

1. その時々都合で決める。	248(45.2%)
2. 持ちまわりを原則にしている	254(46.3%)
3. その他	21( 3.8%)
無回答	26( 4.7%)

問20 会合には毎回何人ぐらい出席されますか。

i) 会員の方	最小(1人)	最大(3千人)	平均(110.2人)
ii) 会員以外の方	最小(0人)	最大(600人)	平均( 13.2人)

問21-i) あなたの戦友会の会合は泊りがけで行いますか。

1. 原則として泊りがけで行う	497(50.8%)
2. 原則として日帰りで行う	428(43.8%)
3. その他	35( 3.6%)
無回答	18( 1.8%)

ii) ふつう何泊しますか(回答数 506 - i)で「原則として泊りがけで行う」と答えた回答以外のものを含む)。

1. 1泊	491(97.4%)	3. 3泊	2( 0.1%)
2. 2泊	13( 2.5%)		

問22-i) 会合に出席する人数はだんだん増えていますか、減っていますか。

1. 増えている	320(32.7%)	3. あまり変わらない	457(46.8%)
2. 減っている	185(18.9%)	無回答	16( 1.6%)

ii) それはなぜだと思いますか。

I. 「増えている」と答えた場合。(回答数 320)

1. 会員の消息がわかって	124(38.8%)
2. 時・金の余裕ができて	47(14.7%)
3. 懐旧の情から	33(10.3%)
4. 時・金の余裕ができたことと、懐旧の情から	40(12.5%)
5. 会員の消息がわかったことと、時・金の余裕ができて	17( 5.3%)
6. 会員の消息がわかったことと、懐旧の情から	5( 1.6%)
7. その他	32(10.0%)
無回答	22( 6.8%)

II. 「減っている」と答えた場合。(回答数 185)

1. 死亡・病気のため	116(62.7%)
2. 死亡・病気のため、及びその他の理由から	8( 4.3%)
3. 死亡・病気のためとマンネリのため	5( 2.7%)

4. マンネリのため	2( 1.1%)
5. その他	12( 6.5%)
無回答	42(22.7%)

問23. あなたの戦友会の会合費は一人一回当たりいくらぐらいですか。

1. 5千円未満	323(33.0%)
2. 5千円以上～1万円未満	327(33.4%)
3. 1万円以上～2万円未満	301(30.8%)
4. 2万円以上～5万円未満	12( 1.2%)
5. 5万円以上	3( 0.3%)
無回答	12( 1.2%)

問24. 戦友会の会合には会員の家族も出席されますか。

1. いつも出席する。	183(18.7%)	3. 出席することはない	277(28.3%)
2. 出席することもある	505(51.7%)	無回答	13( 1.3%)

問25. 戦友会の会合では、軍隊の階級名・職名を使うことがありますか。

1. 使うこともある	324(33.1%)	無回答	8( 0.8%)
2. 使うことはない	646(66.1%)		

問26-i) 戦友会の会合においては会食を行いますか。

1. 行う	954(97.6%)	2. 行わない	15( 1.5%)	無回答	9( 0.9%)
-------	------------	---------	-----------	-----	----------

ii) 行う場合、席順については主としてどのように決められますか(回答数959-i)で「行う」と答えた回答以外のものも含む)。

1. 軍隊内での序列を考慮して	97(10.1%)
2. 年令順	38( 4.0%)
3. 抽選	13( 1.4%)
4. 先着順	43( 4.5%)
5. 現在の社会的地位を考慮して	2( 0.2%)
6. 席順については考慮しない	619(64.5%)
7. 1と6を併せて選択したもの	28( 2.9%)
8. 4と6を併せて選択したもの	16( 1.7%)
9. 「1-6」「4-6」以外の多項目選択	59( 6.1%)
10. その他	44( 4.6%)

iii) 会食の時のふんい気はどんな様子ですか。(回答数954)

1. 陽気でにぎやか	767(80.4%)
2. 静かでなごやか	170(17.8%)
3. 厳粛でしんみり	13( 1.4%)
無回答	4( 0.4%)

問27. 戦友会の会合では主にどんなことが話題になりますか。上位5つを選んでください。

(全体のうち397の回答が「よく話題にする」として選んでいるということ。以下同じです。)

1. 家族・家庭のことについて	397 (40.6%)
2. 仕事上の問題について	164 (16.8%)
3. 趣味について	82 ( 8.4%)
4. 健康上の問題について	459 (46.9%)
5. 戦死した戦友のことについて	748 (76.5%)
6. 戦友会の会員の消息について	771 (78.8%)
7. 会員以外の旧上官・部下の消息について	258 (26.4%)
8. 自分たちの戦闘体験について	533 (54.5%)
9. 戦闘以外の軍隊生活について	326 (33.3%)
10. 抑留体験について	161 (16.5%)
11. 遺族の消息について	319 (32.6%)
12. 日本軍隊の組織上の問題について	16 ( 1.6%)
13. 「大東亜戦争」の意味について	27 ( 2.8%)
14. 「大東亜戦争」の個々の作戦・戦闘について	92 ( 9.4%)
15. 皇室について	10 ( 1.0%)
16. 靖国神社の問題について	220 (22.5%)
17. 現代の世相について	192 (19.6%)
18. その他	29 ( 3.0%)

問28. あなたの戦友会では、会合以外で会員間の個人的交流が活発ですか。

1. ひじょうに活発	115 (11.8%)	4. ほとんど交流しない	27 ( 2.8%)
2. 活発	526 (53.8%)	無回答	14 ( 1.4%)
3. あまり活発でない	296 (30.2%)		

問29. 戦友会の会合を行う際、見学・観光をとまなうことがありますか。

1. ある	528 (54.0%)	2. ない	438 (44.8%)	無回答	12 ( 1.2%)
-------	-------------	-------	-------------	-----	------------

問30. あなたの戦友会は戦友会として、自衛隊を見学されたことがありますか。

1. ある	228 (23.3%)	2. ない	731 (74.7%)	無回答	19 ( 1.9%)
-------	-------------	-------	-------------	-----	------------

問31— i) 戦友会の会合では、亡くなられた戦友の慰霊の行事を行いますか。

1. 常に行う	556 (56.9%)	3. 行わない	109 (11.1%)
2. ときどき行う	293 (30.0%)	無回答	20 ( 2.0%)

ii) 行う場合(回答数849)、どのような形式で行いますか。

1. 神道	404 (47.6%)	4. その他の宗教	3 ( 0.4%)
2. 仏教	137 (16.1%)	5. その他(黙とうなど)	129 (15.2%)
3. キリスト教	0 ( 0%)	6. 1と2を併せて選択したもの	130 (15.3%)

7. 「1-2」以外の多項目選択 13(1.5%) 無回答 33(3.9%)
- iii) 行う場合(回答数849)、専門的宗教家(神主・僧侶・牧師など)による慰霊の儀式を行いますか。
1. 行う 596(70.2%) 2. 行わない 157(18.5%) 無回答 96(11.3%)

問32 戦友会として慰霊される戦死者の数をおきかしてください。

最小(0人) 最大(250万人) 平均(3,216人)

問33 戦後亡くなられた会員の慰霊を、戦死した戦友の慰霊と一緒に行われますか。

1. 行う 558(57.1%) 2. 行わない 363(37.1%) 無回答 57(5.8%)

問34-i) あなたの戦友会は慰霊碑(像)・記念碑(像)を建立していますか。

1. 建立している 283(28.9%) 無回答 23(2.4%)  
2. 建立していない 672(68.7%)

ii) 建立している場合(回答数283)、いつ建立しましたか。

1. 昭和19年以前 4(1.4%) 6. 40年~44年 62(21.9%)  
2. 20年~24年 0(0%) 7. 45年~49年 89(31.4%)  
3. 25年~29年 5(1.8%) 8. 50年~54年 88(31.1%)  
4. 30年~34年 7(2.5%) 9. 不明 13(4.6%)  
5. 35年~39年 15(5.3%)

iii) 建立している場合(回答数283)、どこに建立していますか。

1. 国外 29(10.2%) 2. 国内 243(85.9%) 3. 国内・国外の両方 11(3.9%)

iv) 建立していない場合(回答数672)、今後建立の予定がありますか。

1. ある 76(11.3%) 2. ない 509(75.7%) 無回答 87(13.0%)

問35-i) あなたの戦友会は慰霊や遺骨収集のため、関係ある戦跡を訪れたことがありますか。

1. ある 254(26.1%) 2. ない 702(71.8%) 無回答 22(2.2%)

ii) 訪れたことがある場合、その場所はどこですか(回答数265-i)で「ある」と答えた回答以外のものも含まれている)。

1. 大陸 13(4.9%) 2. 南方 225(84.9%) 3. 国内 27(10.2%)

iii) 訪れたことがない場合(回答数702)、これから戦友会として訪れたいという気持ちがありますか。

1. 訪れたいという気持ち強い 311(44.3%)  
2. それほど強くない 114(16.2%)  
3. なんともいえない 145(20.7%)  
無回答 132(18.8%)



問36— i) あなたの戦友会は靖国神社で慰霊祭を行いますか。

1. 行う 584(59.7%)    2. 行わない 372(38.0%)    無回答 22( 2.3%)

ii) 行う場合(回答数 584)、それは定期的ですか、不定期ですか。

1. 定期的に行う 219(37.5%)

2. 定期的に行わない 295(50.5%)

無回答 70(12.0%)

iii) 行う場合(回答数 584)、年に何回くらいですか。

1. 1年に1回 144(24.7%)    6. 10年に1回 11( 1.9%)

2. 3年に1回 56( 9.6%)    7. 1年に2回 8( 1.4%)

3. 5年に1回 49( 8.4%)    8. その他 27( 4.6%)

4. 2年に1回 41( 7.0%)    無回答 225(38.5%)

5. 4年に1回 23( 3.9%)

iv) 行わない場合(回答数 372)、それはなぜですか。

1. 地域的に遠く、費用がかかる 100(26.9%)

2. 他の場所(護国神社など)で行うから 65(17.5%)

3. 戦死者が少ない 35( 9.4%)

4. 宗教上の理由から 5( 1.3%)

5. 靖国神社そのものに反対だから 3( 0.8%)

6. その他の理由 108(29.0%)

7. わからない 3( 0.8%)

無回答 53(14.3%)

問37— i) あなたの戦友会は護国神社で慰霊祭を行いますか。

1. 行う 366(37.4%)    2. 行わない 500(51.1%)    無回答 112(11.5%)

ii) 行う場合(回答数 366)、それは定期的ですか、不定期ですか。

1. 定期的に行う 118(32.2%)

2. 定期的に行わない 199(54.4%)

無回答 49(13.4%)

iii) 行う場合(回答数 366)、年に何回くらいですか。

1. 1年に1回 110(30.1%)    6. 10年に1回 7( 1.9%)

2. 2年に1回 29( 7.9%)    7. 1年に2回 6( 1.6%)

3. 3年に1回 19( 5.2%)    8. その他 10( 2.7%)

4. 4年に1回 10( 2.7%)    無回答 166(45.4%)

5. 5年に1回 9( 2.5%)

iv) 行わない場合(回答数 500)、それはなぜですか。

1. 他の場所(靖国神社など)で行う 156(31.2%)

2. 地域的あるいは経費上の理由 63(12.6%)

3. 戦死者が少ない 29( 5.8%)

4. その他の理由 113(22.6%)

5. わからない 7( 1.4%)

無回答 132(26.4%)

問38. あなたの戦友会は、靖国神社国家護持をどのように考えておられますか。

1. 戦友会として賛成して国家護持推進のため活動している	202 (20.7%)
2. 戦友会の大部分の会員は賛成だが、とくに活動はしていない	524 (53.6%)
3. 戦友会全体のふん囲気は、とくに賛成でも反対でもない	107 (10.9%)
4. 会員には国家護持反対の意見が多い	4 (0.4%)
5. まったく問題になったことがない	93 (9.5%)
6. その他	10 (1.0%)
無回答	38 (3.9%)

問39. あなたの戦友会は、全国戦友会連合会に加わっておられますか。

1. 加わっている	279 (28.5%)
2. 加わっていない	661 (67.6%)
無回答	38 (3.9%)

問40. あなたの戦友会が、他の戦友会とくらべて、独自にやっていると思われることがありましたらあげてください（たとえば、旧駐屯地の小学校に寄付をしたとか、あるいは戦友の子弟の学費を補助したとか）。

1. 社会的（対外的）に独自の活動を行っている	70 (7.2%)
2. 内部関係者に対してのみ独自の活動を行っている（相互扶助など）	66 (6.7%)
3. その他	6 (0.6%)
無回答	836 (85.5%)

————— 以 上 —————

# 戦友会についての調査 第2回

単純集計結果（総回答数 1215）  
昭和55年12月実施 戦友会研究グループ

問1. あなたの性別をおききします。

1. 男	1199 (98.7%)	2. 女	16 (1.3%)
------	--------------	------	-----------

問2. あなたは現在何歳ですか。

最低年令 (47才)	最高年令 (89才)	平均年令 (62.2才)
------------	------------	--------------

問3. あなたが最後に出た学校は次のうちどれですか（中退は卒業に含める）。

1. 尋常小学校	42 (3.5%)	6. 旧制専門学校（高等商業・高等工業・医専・高等師範など）	108 (8.9%)
2. 高等小学校	390 (32.2%)	7. 陸士・海兵など旧軍学校	195 (16.0%)
3. 旧制中学校・師範学校	151 (12.4%)	8. 大学	122 (10.0%)
4. 旧制実業学校（商業・工業・農業学校など）	178 (14.7%)	9. 大学院	10 (0.8%)
5. 旧制高校	3 (0.2%)	10. その他	10 (0.8%)
		無回答	6 (0.5%)

問4. あなたの職業をおききします。

1. 農業	173 (14.2%)	6. 事務技術	92 (7.6%)
2. 自営	240 (19.8%)	7. 経営専門	346 (28.4%)
3. 販売サービス	31 (2.6%)	8. その他	74 (6.1%)
4. 技能熟練	39 (3.2%)	9. 無職	193 (15.9%)
5. 一般作業	22 (1.8%)	無回答	5 (0.4%)

問5. あなたの年収は次のうちのどの範囲に入りますか。

1. 100万円未満	90 (7.4%)
2. 100万円以上 ~ 200万円未満	199 (16.3%)
3. 200万円以上 ~ 300万円未満	226 (18.6%)

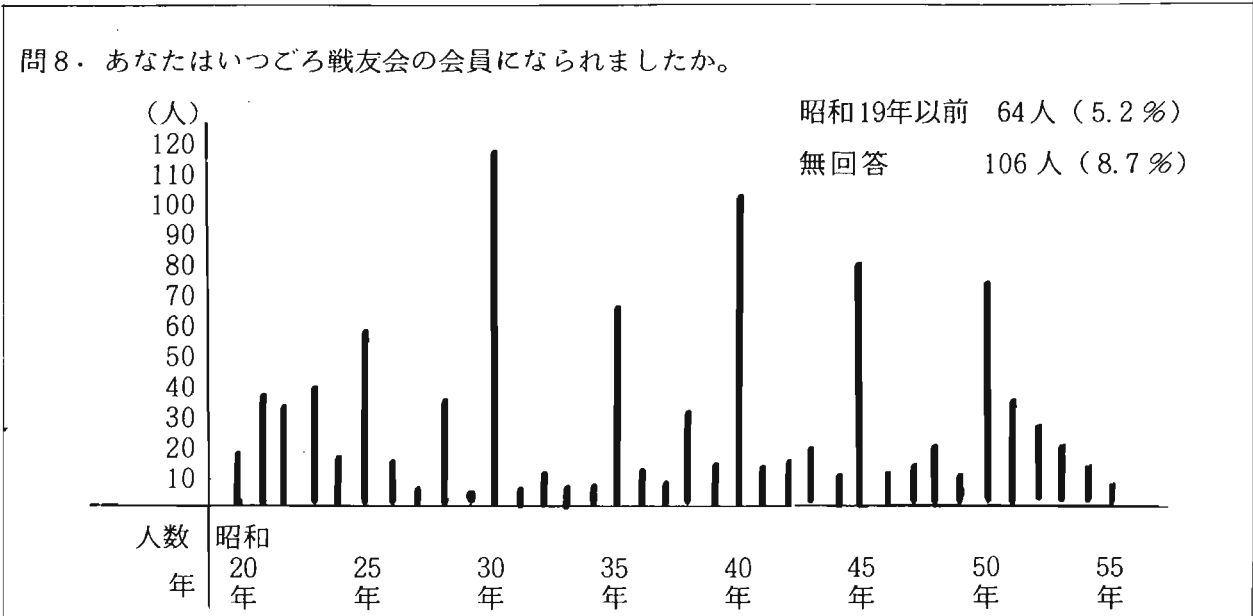
4. 300万円以上 ～ 400万円未満	160 (13.2%)
5. 400万円以上 ～ 500万円未満	148 (12.2%)
6. 500万円以上 ～ 600万円未満	78 (6.4%)
7. 600万円以上 ～ 700万円未満	93 (7.7%)
8. 700万円以上 ～ 800万円未満	36 (3.0%)
9. 800万円以上	164 (13.5%)
無回答	21 (1.7%)

問6. あなたの世帯の家族構成をおきかせ下さい。

1. ひとり暮らし	18 (1.5%)	6. 親と子どもと同居	91 (7.5%)
2. 妻(夫)とふたり	460 (37.9%)	7. 親と子どもと孫と同居	63 (5.2%)
3. 子どもと同居	315 (25.9%)	8. その他	11 (0.9%)
4. 子どもと孫と同居	211 (17.4%)	無回答	9 (0.7%)
5. 親と同居	37 (3.0%)		

問7. あなたは現在どこにお住まいですか。

1. 関東	435 (35.8%)	6. 東北	72 (5.9%)
2. 近畿	220 (18.1%)	7. 北陸	46 (3.8%)
3. 中部	163 (13.4%)	8. 四国	35 (2.9%)
4. 九州・沖縄	132 (10.9%)	9. 北海道	15 (1.2%)
5. 中国	91 (7.5%)	無回答	6 (0.5%)



問9. あなたは戦友会にどれぐらい出席されますか。

1. 毎年必ず出席する	381 (31.4%)
2. よく出席する	270 (22.2%)
3. ときどき出席する	339 (27.9%)
4. ほとんど出席しない	115 (9.4%)
5. 出席したことがない	91 (7.5%)
無回答	19 (1.6%)

問10— i) あなたは戦友会で役員（会長、幹事、世話役、会計など）をされた経験がありますか。

1. ある	402 (33.1%)	2. なし	786 (64.7%)	無回答	27 (2.2%)
-------	-------------	-------	-------------	-----	-----------

問10— ii) ある場合（回答数 402）、その役職名はなんですか。

1. 名誉会長・顧問	11 (2.7%)
2. 会長・副会長	80 (19.9%)
3. 幹事・事務局	308 (76.7%)
無回答	3 (0.7%)

問11. あなたにとって戦友会の魅力は何ですか。ご自由にお書きください。

〔何らかの記入があった 1039 の回答について、その回答内容の集計結果を以下に示しておきます。〕

1. 「戦争にまつわる親睦」の魅力	528 (50.8%)
(以下同じ)	
2. 「親睦一般」の魅力	510 (49.1%)
3. 「親睦の深さ」の魅力	244 (23.5%)
4. 「慰霊または慰霊祭」の魅力	163 (15.7%)
5. 「実利」の魅力	38 (3.7%)
6. 「遺族にかかわること」の魅力	28 (2.7%)
7. 「社会的・政治的アピール」の魅力	20 (1.9%)
8. 「現代世相への不満を語り合える」という魅力	16 (1.5%)
9. その他の魅力	57 (5.5%)
10. 魅力なし	80 (7.7%)

問12. あなたは戦友会の会員に戦後、個人的に世話になったこと（たとえば就職、縁談、商売など）がありますか。

1. ある 266 (21.9%) 2. ない 927 (76.3%) 無回答 22 (1.8%)

問13. あなたは戦友会の会合に家族づれで行くことがありますか。

1. 毎回家族づれで行く 33 (2.7%)  
2. よく家族づれで行く 58 (4.8%)  
3. ときどき家族づれで行く 177 (14.6%)  
4. 家族づれではほとんど行かない 219 (18.0%)  
5. 家族づれで行くことはない 667 (54.9%)  
無回答 61 (5.0%)

問14. あなたは戦友会の現在の運営の仕方についてどう思われますか。

1. よく運営されていると思う 810 (66.7%)  
2. 改善すべき点がある 129 (10.6%)  
3. なんともいえない 233 (19.2%)  
無回答 43 (3.5%)

問15. あなたは戦友会のことに年間平均どのくらいの費用を使われますか（会費、会合費、交通費、通信費などを合わせて）。

1. 5千円未満 233 (19.2%)  
2. 5千円以上 ~ 1万円未満 186 (15.3%)  
3. 1万円以上 ~ 2万円未満 309 (25.5%)  
4. 2万円以上 ~ 5万円未満 248 (20.4%)  
5. 5万円以上 ~ 10万円未満 107 (8.8%)  
6. 10万円以上 ~ 20万円未満 44 (3.6%)  
7. 20万円以上 21 (1.7%)  
無回答 67 (5.5%)

問16. あなたは戦友会関係の出費についてどう思いますか。

1. もっとかかってもよい 123 (10.1%)

2. 満足である	721 ( 59.4 %)
3. もっと安い方がよい	68 ( 5.6 %)
4. なんともいえない	248 ( 20.4 %)
無 回 答	55 ( 4.5 %)

問17. あなたは戦友会のほか、戦友会以外の同窓会、クラス会など（陸士、海兵の同期生会はこのぞく）に参加しますか。

1. 毎回必ず出席する	187 ( 15.4 %)
2. よく出席する	378 ( 31.1 %)
3. ときどき出席する	321 ( 26.4 %)
4. ほとんど出席しない	108 ( 8.9 %)
5. 出席したことがない	171 ( 14.1 %)
無 回 答	50 ( 4.1 %)

問18. あなたは戦友会で軍帽をかぶったり、軍服を着たりしますか。

1. する	31 ( 2.6 %)
2. することもある	91 ( 7.5 %)
3. しない	1045 ( 86.0 %)
無 回 答	48 ( 3.9 %)

問19. あなたは戦友会での慰霊行事をどう思いますか。

1. 絶対行わなければならない	348 ( 28.6 %)
2. 行なった方がよい	689 ( 56.7 %)
3. あってもなくてもよい	73 ( 6.0 %)
4. 必要ない	14 ( 1.2 %)
5. なんともいえない	64 ( 5.3 %)
無 回 答	27 ( 2.2 %)

問20. あなたは軍隊にどのくらいおられましたか。

最 短 ( 0 年 )      最 長 ( 30 年 )      平 均 ( 6.35 年 )

問21. あなたが軍隊に入られたのは志願によるものですか、徴兵によるものですか。

1. 志願 469 (38.6%) 2. 徴兵 731 (60.2%) 無回答 15 (1.2%)

問22. あなたの入隊時における本籍はどこですか。

1. 関東	295 (24.3%)	6. 東北	87 (7.2%)
2. 中部	205 (16.9%)	7. 北陸	61 (5.0%)
3. 近畿	179 (14.7%)	8. 四国	47 (3.9%)
4. 九州・沖縄	156 (12.8%)	9. 北海道	18 (1.5%)
5. 中国	111 (9.1%)	無回答	56 (4.6%)

問23. あなたの終戦時における兵種は何でしたか。

<陸軍> (回答数 898 —全体の 73.9%)

1. 歩兵	398 (44.3%)	15. 飛行兵	83 (9.2%)
2. 騎兵	8 (0.9%)	16. 高射兵	14 (1.6%)
3. 戦車兵	13 (1.4%)	17. 迫撃兵	0 (0%)
4. 野砲兵	29 (3.2%)	18. 輜重兵	94 (10.4%)
5. 山砲兵	6 (0.7%)	19. 兵技兵	53 (5.9%)
6. 騎砲兵	4 (0.5%)	20. 航技兵	15 (1.7%)
7. 野戦重砲兵	5 (0.6%)	21. 衛生兵	50 (5.6%)
8. 重砲兵	3 (0.3%)	22. 経理部	9 (1.0%)
9. 情報兵	8 (0.9%)	23. 獣医部	9 (1.0%)
10. 気球兵	0 (0%)	24. 軍楽部	1 (0.1%)
11. 工兵	11 (1.2%)	25. 将官で兵種	
12. 鉄道兵	23 (2.6%)	無回答のもの	2 (0.2%)
13. 船舶兵	17 (1.9%)		
14. 通信兵	43 (4.8%)		

<海軍> (回答数 250 —全体の 20.6%)

1. 海軍兵学校生	33 (13.2%)	7. 軍楽兵	0 (0%)
2. 水兵	33 (13.2%)	8. 衛生兵	13 (5.2%)
3. 飛行兵	67 (26.8%)	9. 主計兵	6 (2.4%)
4. 整備兵	8 (3.2%)	10. 技術兵	5 (2.0%)
5. 機関兵	19 (7.6%)	11. 兵科将校	66 (26.4%)
6. 工作兵	0 (0%)		



<その他> (回答数 50 - 全体の 4.1%)

1. 軍属 22 (44%)

2. 看護婦 2 (4%)

3. その他 26 (52%)

<無回答> 17 (全体の 1.4%)

問24. あなたの終戦時における階級は何でしたか。

<陸軍>回答数 904 - 全体の 74.4%

1. 大将 0 (0%)

2. 中将 0 (0%)

3. 少将 0 (0%)

4. 大佐 6 (0.7%)

5. 中佐 24 (2.7%)

6. 少佐 36 (4.0%)

7. 大尉 61 (6.7%)

8. 中尉 51 (5.6%)

9. 少尉 25 (2.8%)

10. 准尉 41 (4.5%)

11. 曹長 90 (10.0%)

12. 軍曹 176 (19.5%)

13. 伍長 174 (19.2%)

14. 兵長 111 (12.3%)

15. 上等兵 88 (9.7%)

16. 一等兵 20 (2.2%)

17. 二等兵 1 (0.1%)

<海軍> (回答数 256 - 全体の 21.1%)

1. 大将 0 (0%)

2. 中将 0 (0%)

3. 少将 2 (0.8%)

4. 大佐 5 (2.0%)

5. 中佐 11 (4.3%)

6. 少佐 24 (9.4%)

7. 大尉 61 (23.8%)

8. 中尉 11 (4.3%)

9. 少尉 27 (10.5%)

10. 兵曹長 5 (2.0%)

11. 上等兵曹 20 (7.8%)

12. 一等兵曹 30 (11.7%)

13. 二等兵曹 21 (8.2%)

14. 水兵長 5 (2.0%)

15. 上等水兵 0 (0%)

16. 一等水兵 0 (0%)

17. 二等水兵 0 (0%)

18. 海軍兵学校生 34 (13.2%)

<その他>回答数 41 (全体の 3.4%)

<無回答> 14 (全体の 1.1%)

問25. あなたは戦地に合計何年おられましたか。

最短 (0年) 最長 (21年) 平均 (3.7年)

問26. あなたは戦傷を受けられましたか。

1. 戦傷をうけていない	871 (71.7%)
2. 軽傷をうけた	190 (15.6%)
3. 重傷をうけたが現在は不自由ない	71 (5.9%)
4. 戦傷のために現在も日常生活に支障がある	38 (3.1%)
無回答	45 (3.7%)

問27. あなたは抑留体験がありますか。

1. ない	611 (50.3%)	5. 四年以内	14 (1.2%)
2. 一年以内	395 (32.5%)	6. 五年以上	5 (0.4%)
3. 二年以内	135 (11.1%)	無回答	22 (1.8%)
4. 三年以内	33 (2.7%)		

問28. あなたが抑留された場所はどこですか。

1. 抑留された ことはない	604 (49.7%)	4. 南方	367 (30.2%)
2. ソ連	44 (3.6%)	5. その他	34 (2.8%)
3. 中国	145 (12.0%)	無回答	21 (1.7%)

問29. あなたは軍歌をきいてどのように感じられますか。

1. 聞くと腹が立つ	6 (0.5%)	4. 元気が出る	97 (8.0%)
2. 心が沈む	78 (6.4%)	5. なんとも感じない	48 (4.0%)
3. 懐しく感じる	974 (80.1%)	無回答	12 (1.0%)

問30. あなたは戦争映画(テレビを含む)を見ますか。

1. 必ず見る	101 (8.3%)	4. あまり見ない	201 (16.5%)
2. よく見る	397 (32.7%)	5. 絶対に見ない	35 (2.9%)
3. ときどき見る	472 (38.9%)	無回答	9 (0.7%)

問31. あなたは戦記や戦史を読みますか。

1. 手に入るかぎり必ず読む	162 (13.3%)
2. よく読む	323 (26.6%)
3. ときどき読む	498 (41.0%)
4. ほとんど読まない	170 (14.0%)
5. 読むことはない	52 (4.3%)
無回答	10 (0.8%)

問32. あなたは戦地のことを思い出すことがありますか。

1. よく思い出す	406 (33.4%)
2. ときどき思い出すことがある	577 (47.5%)
3. ほとんど思い出さない	49 (4.0%)
4. 忘れてしまった	5 (0.4%)
5. 戦地体験なし	153 (12.6%)
無回答	25 (2.1%)

問33 - i) あなたは訪れたい戦跡がありますか。

1. ある	671 (55.2%)	2. ない	507 (41.8%)	無回答	37 (3.0%)
-------	-------------	-------	-------------	-----	-----------

問33 - ii) それはどこですか。(回答数 671)

1. 中国	235 (35.1%)	5. ソ連・満州	41 (6.1%)
2. 南西方面	127 (18.9%)	6. 沖縄	24 (3.6%)
3. 中部太平洋・ 南東方面	107 (15.9%)	7. 朝鮮	4 (0.6%)
4. 豪北・ボルネオ・ フィリピン	91 (13.6%)	8. その他	37 (5.5%)
		無回答	5 (0.7%)

問34. あなたの戦闘体験はどのようなものでしたか。

1. 戦闘体験はまったくもっていない	174 (14.3%)
2. あまり戦闘体験はない	185 (15.2%)
3. 平均的な戦闘体験だと思う	275 (22.6%)
4. 厳しい戦闘体験をもっている	249 (20.5%)
5. 悲惨な戦闘体験をもっている	285 (23.5%)
6. その他	20 (1.7%)

無回答

27 ( 2.2%)

問35. あなたは戦争体験によって人生観が変わりましたか。

- |             |              |
|-------------|--------------|
| 1. 変わった     | 375 ( 30.9%) |
| 2. 変わらない    | 507 ( 41.7%) |
| 3. なんともいえない | 280 ( 23.0%) |
| 無回答         | 53 ( 4.4%)   |

問36. あなたが希望する生活は次のどのようなものですか。

- |                      |              |
|----------------------|--------------|
| 1. なごやかな平和な家庭でくらす    | 549 ( 45.2%) |
| 2. その日その日を愉快地楽しむ     | 118 ( 9.7%)  |
| 3. やりがいのある仕事にうちこむ    | 283 ( 23.3%) |
| 4. 何でもそろっていて便利で豊かな生活 | 18 ( 1.5%)   |
| 5. 世の中のためになることをする    | 229 ( 18.8%) |
| 無回答                  | 18 ( 1.5%)   |

問37. あなたは日本にとって天皇は必要だと思いますか。

- |             |              |
|-------------|--------------|
| 1. 絶対に必要である | 416 ( 34.2%) |
| 2. 必要である    | 539 ( 44.4%) |
| 3. どちらでもよい  | 178 ( 14.7%) |
| 4. 必要でない    | 35 ( 2.9%)   |
| 5. 全く必要ない   | 28 ( 2.3%)   |
| 無回答         | 19 ( 1.5%)   |

問38. あなたは今でも戦争の夢をみることがありますか。

- |                     |              |
|---------------------|--------------|
| 1. 今もよく見る           | 83 ( 6.8%)   |
| 2. 今もときどき見る         | 316 ( 26.0%) |
| 3. 今はないが以前は見た       | 461 ( 38.0%) |
| 4. 戦争の夢はほとんど見たことがない | 325 ( 26.7%) |
| 無回答                 | 30 ( 2.5%)   |

問39. あなたは戦死した戦友のことを思い出すことがありますか。

1. よく思い出す	267 (22.0%)
2. ときどき思い出す	675 (55.6%)
3. ほとんど思い出すことはない	88 (7.2%)
4. 思い出すことはない	31 (2.5%)
5. 戦死した戦友はいない	124 (10.2%)
無回答	30 (2.5%)

問40. あなたは戦死した戦友の墓参りをしたことがありますか。

1. 命日など決まった日に行く	26 (2.1%)
2. 機会があれば行く	631 (51.9%)
3. あまり行かない	122 (10.0%)
4. ほとんど行ったことがない	332 (27.3%)
無回答	104 (8.5%)

問41. あなたは戦友した戦友の遺族を訪問したことがありますか。

1. ある	592 (48.7%)	2. ない	518 (42.6%)	無回答	105 (8.5%)
-------	-------------	-------	-------------	-----	------------

問42. あなたは靖国神社に個人的に(戦友会としてではなく)参拝されますか。

1. よく参拝する	98 (8.1%)	4. ほとんど参拝しない	211 (17.4%)
2. ときどき参拝する	446 (36.7%)	5. 全く参拝しない	184 (15.1%)
3. あまり参拝することはない	254 (20.9%)	無回答	22 (1.8%)

問43. あなたは戦争中もし戦死した場合、靖国神社にまつられたいと思っていましたか。

1. 神として靖国神社にまつられたいと思っていた	197 (16.2%)
2. 戦死すれば靖国神社にいくと思っていた	632 (52.0%)
3. どちらでもよいと思っていた	75 (6.2%)
4. 靖国神社にまつられたくないと思っていた	5 (0.4%)

5. 靖国神社のことは特に考えたことはなかった	284 (23.4%)
無回答	22 (1.8%)

問44. あなたは戦後の戦争裁判についてどう思われますか。

1. 戦勝国の押しつけで腹が立つ	487 (40.1%)
2. 負けたのだからしかたがない	533 (43.9%)
3. 戦犯と呼ばれる人は裁かれて当然だと思う	115 (9.4%)
4. わからない	56 (4.6%)
無回答	24 (2.0%)

問45. あなたは終戦のとき、どのように感じましたか。

1. うれしかった	33 (2.7%)	5. くやしいと思った	285 (23.5%)
2. ほっとした	182 (15.0%)	6. 最後まで闘うべき	
3. しかたがないと思		だと思った	47 (3.9%)
った	125 (10.3%)	7. 何も感じなかった	4 (0.3%)
4. なんともいいようの		無回答	16 (1.3%)
ない感じであった	523 (43.0%)		

問46. あなたは戦争中何のために戦っていましたか。次の中から一つだけ選んで下さい。

1. 東洋平和のため	86 (7.1%)	6. 特に何も考えなかった	45 (3.7%)
2. お国のため	806 (66.3%)	7. 命令されたから	144 (11.9%)
3. 天皇陛下のため	42 (3.5%)	8. その他	21 (1.7%)
4. 親・兄弟のため	48 (3.9%)	無回答	21 (1.7%)
5. 戦友のため	2 (0.2%)		

問47. あなたは家族に戦争の体験を話しますか。

1. よく話す	186 (15.3%)	4. 話すことはない	57 (4.7%)
2. ときどき話す	658 (54.2%)	無回答	13 (1.0%)
3. ほとんど話さない	301 (24.8%)		

問48. あなたは戦争体験を子や孫に伝えたいと思いますか。

- |                   |             |
|-------------------|-------------|
| 1. ぜひ伝えたい         | 394 (32.4%) |
| 2. 伝えたいが理解されないだろう | 587 (48.3%) |
| 3. 伝えるつもりはない      | 140 (11.5%) |
| 4. どうでもよいことだと思う   | 66 (5.5%)   |
| 無回答               | 28 (2.3%)   |

問49. あなたは戦争体験を手記のようなかたちで書いておられますか。

- |       |             |       |             |     |           |
|-------|-------------|-------|-------------|-----|-----------|
| 1. ある | 246 (20.2%) | 2. ない | 935 (77.0%) | 無回答 | 34 (2.8%) |
|-------|-------------|-------|-------------|-----|-----------|

問50- i) あなたは毎年8月15日に戦争をしのいで何かされますか。

- |       |             |        |             |     |           |
|-------|-------------|--------|-------------|-----|-----------|
| 1. する | 308 (25.3%) | 2. しない | 892 (73.5%) | 無回答 | 15 (1.2%) |
|-------|-------------|--------|-------------|-----|-----------|

問50- ii) その内容を具体的に書いて下さい。(回答数 308)

- |                     |             |                    |            |
|---------------------|-------------|--------------------|------------|
| 1. 黙禱する             | 104 (33.8%) | 7. 反戦・不戦の<br>誓いをする | 12 (3.9%)  |
| 2. 戦地・戦友を<br>思い出す   | 56 (18.2%)  | 8. 絶食(粗食)<br>をする   | 7 (2.3%)   |
| 3. 戦友の墓参・<br>慰霊碑に参拝 | 31 (10.1%)  | 9. 読経する            | 5 (1.6%)   |
| 4. 靖国神社に参<br>拝する    | 18 (5.8%)   | 10. 戦争関係の文<br>章を書く | 4 (1.3%)   |
| 5. 護国神社に参<br>拝する    | 18 (5.8%)   | 11. 仕事を休む          | 2 (0.7%)   |
| 6. 慰霊祭・慰霊<br>式典に行く  | 13 (4.2%)   | 12. その他            | 38 (12.3%) |

問51. あなたは軍隊生活をふりかえって、今どう思われますか。

- |                  |             |
|------------------|-------------|
| 1. 楽しいことが多かった    | 82 (6.7%)   |
| 2. どちらかといえば楽しかった | 362 (29.8%) |
| 3. どちらかといえばつらかった | 320 (26.3%) |
| 4. つらいことが多かった    | 280 (23.1%) |

5. なんともいえない	148 (12.2%)
無回答	23 (1.9%)

問52. あなたにとって軍隊生活は戦後の生活にどのような意義がありましたか。

1. 戦後の生活に大いに役立った	797 (65.6%)
2. 戦後の生活には何の意味も持たなかった	158 (13.0%)
3. 戦後の生活に妨げとなった	51 (4.2%)
4. なんともいえない	190 (15.6%)
無回答	19 (1.6%)

問53. あなたは現在の軍人恩給についてどう思いますか。

1. たいへん満足している	26 (2.1%)
2. 満足している	255 (21.0%)
3. やや不満である	340 (28.0%)
4. たいへん不満である	229 (18.9%)
5. わからない	286 (23.5%)
無回答	79 (6.5%)

問54. あなたのこれまでの人生において、もっともよい時代は次のうちどれですか。

1. 明治時代	4 (0.3%)	6. 昭和三十年代	120 (9.9%)
2. 大正時代	45 (3.7%)	7. 昭和四十年代	224 (18.4%)
3. 昭和一ケタ代	160 (13.2%)	8. 昭和五十年代	206 (17.0%)
4. 昭和十年代	237 (19.5%)	9. とりたててよい時代はなかった	155 (12.8%)
5. 昭和二十年代	33 (2.7%)	無回答	31 (2.5%)

問55. あなたは現在の自衛隊についてどう思いますか。

1. 増強すべきだ	660 (54.3%)	4. 廃止すべきだ	23 (1.9%)
2. 現状で十分である	377 (31.0%)	5. わからない	115 (9.5%)
3. 縮小すべきだ	28 (2.3%)	無回答	12 (1.0%)



問56. あなたは今後日本に徴兵制が必要だと思いますか。

1. 必要である	505 (41.6%)	3. わからない	204 (16.8%)
2. 必要でない	484 (39.8%)	無回答	22 (1.8%)

問57. あなたは日本のよさが戦後失われたと思いますか。

1. 失われた	628 (51.7%)	3. 失われていない	207 (17.0%)
2. なんともいえない	361 (29.7%)	無回答	19 (1.6%)

問58. あなたにとって戦後の生活はどのようなものでしたか。

1. 充実して生きがいがあった	303 (24.9%)
2. かなり充実していたが、なにかわりきれないものがある	726 (59.8%)
3. 生きていくのが重荷であった	96 (7.9%)
4. わからない	61 (5.0%)
無回答	29 (2.4%)

問59. あなたは現代の青年についてどう思いますか。

1. 信頼できる	59 (4.8%)
2. 彼らなりによくやっていると思う	615 (50.6%)
3. あまり感心しない	471 (38.8%)
4. 全く信頼できない	52 (4.3%)
無回答	18 (1.5%)

問60. あなたの宗教・宗派を教えてください。

1. 天台宗・真言宗	188 (15.5%)	9. 霊友会	2 (0.2%)
2. 禅宗	226 (18.6%)	10. 創価学会	16 (1.3%)
3. 浄土宗・真宗	496 (40.8%)	11. 立正佼正会	1 (0.1%)
4. 日蓮宗	96 (7.9%)	12. 生長の家	6 (0.5%)
5. カトリック	6 (0.5%)	13. PL教団	0 (0%)
6. プロテスタント	20 (1.6%)	14. その他	43 (3.5%)
7. 神道	48 (3.9%)	15. 「信仰」なし	34 (2.8%)
8. 天理教	8 (0.7%)	無回答	25 (2.1%)

問61. あなたの支持政党を教えてください。

1. 自民党	724 (59.6%)	6. 新自由クラブ	19 (1.6%)
2. 社会党	79 (6.5%)	7. 社民連	4 (0.3%)
3. 公明党	15 (1.2%)	8. その他	6 (0.5%)
4. 民社党	131 (10.8%)	9. 支持政党なし	200 (16.5%)
5. 共産党	15 (1.2%)	無回答	22 (1.8%)

問62. あなたは戦後、労働運動、農民運動に参加されたことがありますか。

1. ある	169 (13.9%)	2. ない	1025 (84.4%)	無回答	21 (1.7%)
-------	-------------	-------	--------------	-----	-----------

問63. あなたは家族旅行に行かれますか。

1. よく行く	156 (12.8%)
2. ときどき行く	677 (55.7%)
3. ほとんど行かない	306 (25.2%)
4. 全く行かない	64 (5.3%)
無回答	12 (1.0%)

問64. あなたの好きな外国を一つあげてください。

1. アメリカ	313 (25.8%)	9. マレーシア	8 (0.7%)
2. 中国	214 (17.6%)	10. スウェーデン	4 (0.3%)
3. 西ドイツ	120 (9.9%)	11. タイ	4 (0.3%)
4. スイス	103 (8.5%)	12. 韓国	4 (0.3%)
5. イギリス	32 (2.6%)	13. 北朝鮮	3 (0.2%)
6. 台湾	31 (2.5%)	14. その他	119 (9.8%)
7. フランス	25 (2.1%)	無回答	217 (17.9%)
8. ビルマ	18 (1.5%)		

問65. あなたのきれいな外国を一つあげてください。

1. ソ連	965 (79.4%)
2. アメリカ	28 (2.3%)

3. 北朝鮮	17 ( 1.4 %)
4. 韓国	7 ( 0.6 %)
5. その他	40 ( 3.3 %)
無 回 答	158 (13.0 %)

問66. あなたにとって最も大切なものは何ですか。ご自由にお書き下さい。

何らかの記入があった 999 の回答 (全体の 82.2 %にあたる) について、その  
集計結果を以下に示しておきます。

1. 人間としての徳目 (「誠」「真心」などをあげている もの (以下同))	282 ( 999 の 28.2 % 以下同)
2. 健康	249 ( 24.9 %)
3. 家族	242 ( 24.2 %)
4. 平和 (「平和な生活」「人類の平和」など)	205 ( 20.5 %)
5. 日本人・日本国 (「日本の防衛」「立派な日本人」など)	180 ( 18.0 %)
6. 人間関係 (「愛情」「友情」「人の和」など)	152 ( 15.2 %)
7. 自由	87 ( 8.7 %)
8. 生命	67 ( 6.7 %)
9. 仕事	66 ( 6.6 %)
10. 老後の生活 (「生きがいのある老後」「安定した老後」 など)	66 ( 6.6 %)
11. 戦争体験 (「戦時の思い出」など)	50 ( 5.0 %)
12. 戦後の民主主義の諸価値 (「現憲法」「永世中立」 「非武装中立」など)	32 ( 3.2 %)
13. モノ (「金」「土地」「資産」など)	27 ( 2.7 %)
14. 靖国関係 (「靖国神社の国家護持」など)	14 ( 1.4 %)
15. その他	97 ( 9.7 %)

問67 — i) ここでお伺いした戦友会の他に参加しておられる戦友会がありますか。

1. ない 558 ( 45.9 %)    2. ある 602 ( 49.5 %)    無回答 55 ( 4.5 %)

問67 — ii) ある場合 (回答数 602)、その数を教えて下さい。

1. 1つ	270 ( 44.9 %)	4. 4つ	33 ( 5.5 %)
2. 2つ	154 ( 25.6 %)	5. 5つ～9つ	43 ( 7.1 %)
3. 3つ	94 ( 15.6 %)	無 回 答	8 ( 1.3 %)

以 上

**戦友会研究会**

高橋由典（京都大学大学院人間・環境学研究科教授）

高橋三郎（京都大学名誉教授）

伊藤公雄（京都大学大学院文学研究科教授）

新田光子（龍谷大学社会学部教授）

吉田 純（京都大学高等教育研究開発推進センター教授）

## 戦友会に関する統計調査資料

2008

---

2008年9月20日 発行

編集・発行 戦友会研究会

代表 高橋由典

京都大学大学院人間・環境学研究科  
〒606-8501 京都市左京区吉田二本松町  
電話 075-753-6613

E-mail: senyuken@socio.kyoto-u.ac.jp

---